

NGÀY 02/07/2026

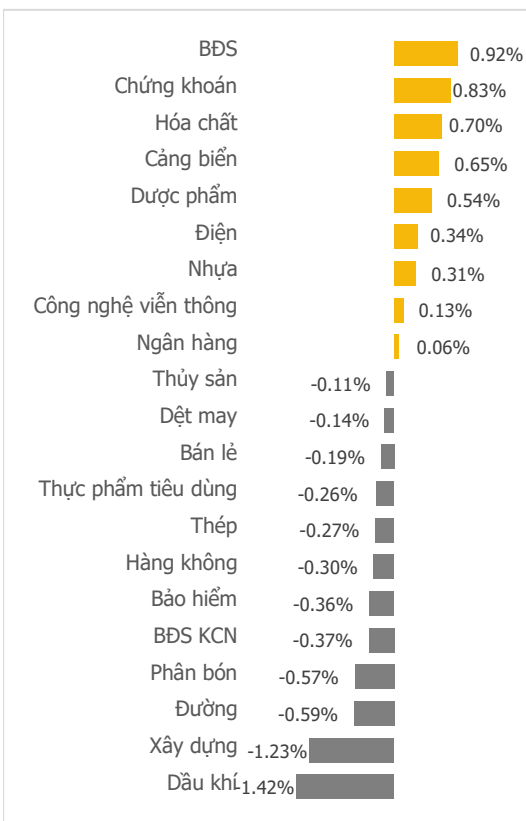
PHIÊN “DỪNG CHÂN” TÁI TÍCH LŨY CỦA VN-INDEX, MIDCAP ĐÓN NHẬN SỰ CHUYỂN DỊCH CỦA DÒNG TIỀN

Tổng quan	Giá trị	Thay đổi
Vn-Index	1,866.35	-0.05%
KLGD (triệu CP)	566.52	-8.14%
Giá trị (tỉ)	17,268.07	0.21%
HNXIndex	306.73	-2.05%
KLGD (triệu CP)	53.36	38.63%
Giá trị (tỉ)	868.39	7.90%

Khoi ngoai	HSX	HNX
Mua (tỉ)	1,132.98	40.35
Bán (tỉ)	1,571.53	23.52
GT ròng (tỉ)	-439	17

Nguồn: Fiin, CSI tổng hợp

Thay đổi giá trong ngày



Điểm nhấn giao dịch

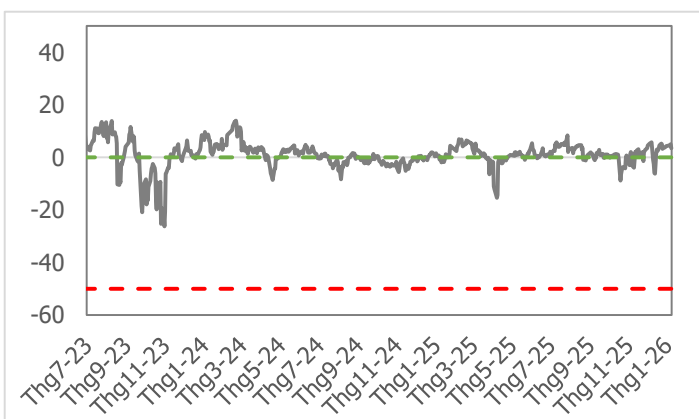
- Sau hai phiên tăng điểm tích cực cùng sự cải thiện rõ nét về độ mở thị trường, VN-Index dừng chân trở lại trong ngày nhiều cổ phiếu cần thêm thời gian để tái tích lũy, củng cố xu hướng tiếp theo. Thị trường dồn hết sự chú ý vào nhóm cổ phiếu ngành Chứng khoán, đặc biệt là những cái tên Midcap như CTS, VDS, FTS với biên độ tăng điểm mạnh mẽ quanh ngưỡng 4 – 6%. Tuy nhiên vẫn phải là VIC (+1.47%) cùng VHM (+1.14%) “ra tay” và trở thành hai nhân tố đóng góp điểm số nhiều nhất tới thị trường chung. Ở chiều ngược lại, sắc đỏ có phần lấn lướt hơn trong phiên chiều và các “nhà băng” đóng góp toàn bộ 4 cái tên trong top 4 giảm điểm nhiều nhất tới chỉ số lần lượt là VCB, BID, TCB và LPB. Số mã giảm điểm (164 mã) nhiều hơn so với số mã tăng điểm (122 mã) và phân bổ dòng tiền vào nhóm cổ phiếu giảm điểm gấp gần 2 lần so với nhóm tăng điểm trên nền thanh khoản khớp lệnh thấp hơn (-12.0%) so với mức bình quân 20 phiên. Phiên giao dịch ngày 02/07/2026, VN-Index đóng cửa ở mức 1,866.35 điểm, giảm 0.86 điểm (-0.05%).
- Nhịp độ giao dịch có phần hạ nhiệt trở lại khi thanh khoản khớp lệnh thấp hơn (-12.0%) so với mức bình quân 20 phiên. Lũy kế đến cuối phiên giao dịch, thanh khoản trên sàn HSX đạt 567 triệu cổ phiếu (-8.14%), tương đương giá trị đạt 17,268 tỷ đồng (+0.21%).
- Độ mở thị trường nghiêng về sắc đỏ với 12/21 nhóm ngành đóng cửa giảm điểm. Bất động sản (+0.92%), Chứng khoán (+0.83%) và Hóa chất (+0.70%) là ba nhóm ngành tăng điểm mạnh nhất. Ở chiều ngược lại, Dầu khí (-1.42%), Xây dựng (-1.23%) và Đường (-0.59%) là ba nhóm ngành chịu áp lực điều chỉnh mạnh nhất trong hôm nay.
- Nhà đầu tư nước ngoài ngay lập tức trở lại đà bán ròng với giá trị tại thời điểm kết phiên đạt -439 tỷ đồng. VIC +208 tỷ đồng, VNM +48 tỷ đồng và FPT +32 tỷ đồng là ba mã cổ phiếu được mua ròng nhiều nhất. Ở chiều ngược lại, TCB -82 tỷ đồng, HPG -73 tỷ đồng, MSN -55 tỷ đồng là ba mã cổ phiếu chịu áp lực bán ròng mạnh nhất.

Quan điểm thị trường

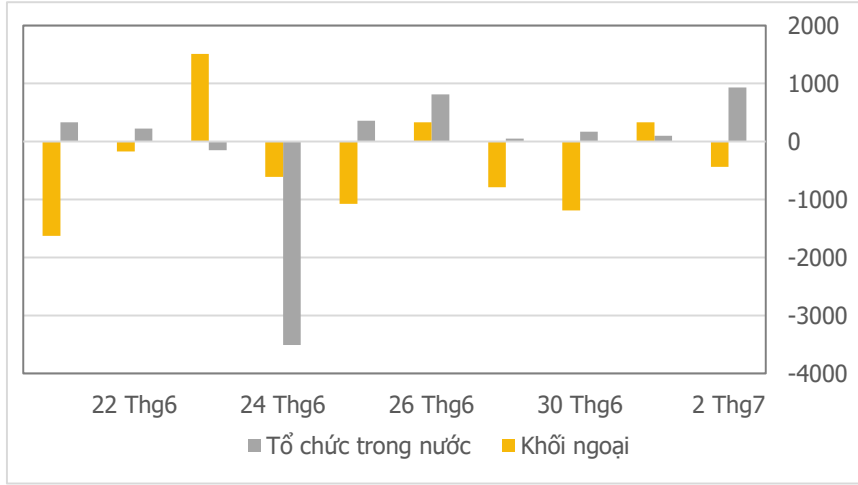
VN-Index đóng cửa giảm điểm nhẹ với thanh khoản thấp hơn phiên tăng trước đó. Khối lượng khớp lệnh phiên hôm nay thấp hơn (-12.0%) so với mức bình quân 20 phiên và biên độ giảm không lớn (-0.05%) nên không có nhiều tác động lớn có thể thay đổi xu hướng trước đó. Phân bổ dòng tiền có sự đảo chiều so với 3 phiên trước khi dòng tiền chảy vào nhóm cổ phiếu giảm giá áp đảo hơn so với nhóm cổ phiếu tăng (+1.9 lần). Tuy nhiên thanh khoản ở mức thấp và biên độ giảm của thị trường chung không lớn nên tín hiệu phục hồi trước đó vẫn chưa bị phá vỡ. Chúng tôi duy trì quan điểm nắm giữ danh mục và tiếp tục tận dụng các nhịp rung lắc của thị trường chung để mở thêm vị thế mua ở những cổ phiếu đang có lợi nhuận trong đợt mua thăm dò trước đó.

Tâm lý thị trường

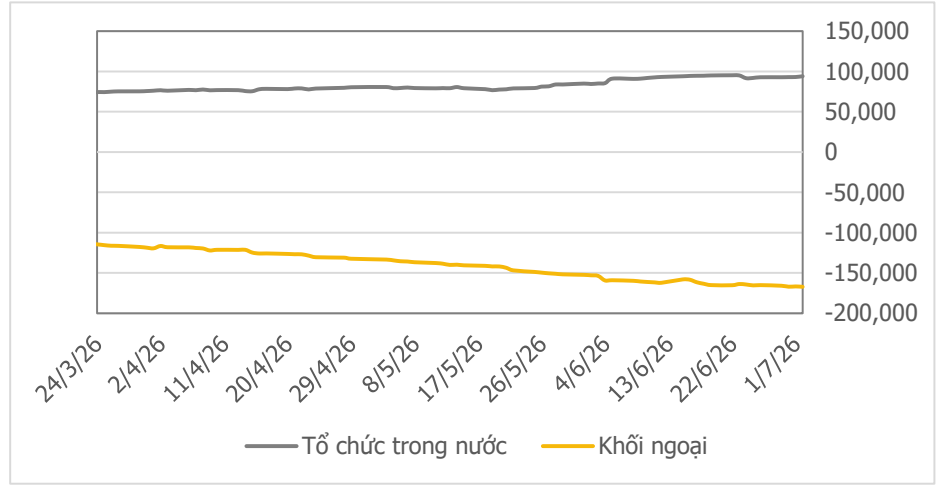
Bì quan Hưng phấn



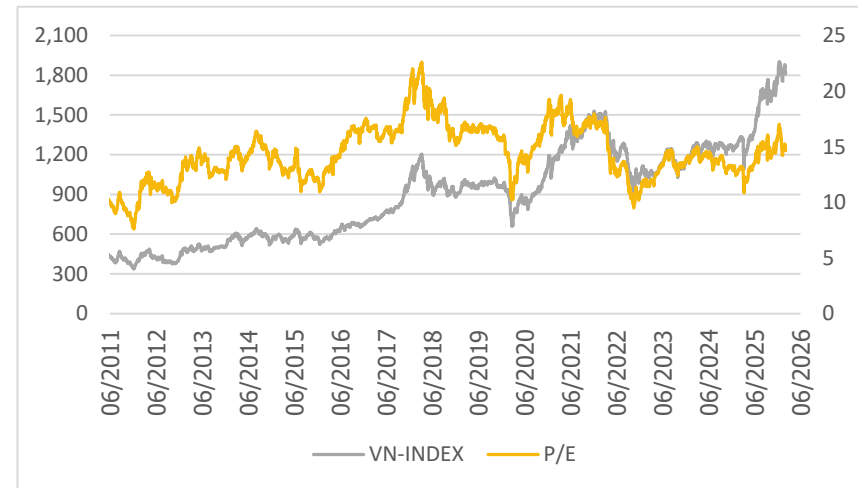
Giao dịch tổ chức trong nước và khối ngoại 10 phiên (tỉ)



Lũy kế tổ chức trong nước và khối ngoại 3 tháng gần đây (tỉ)



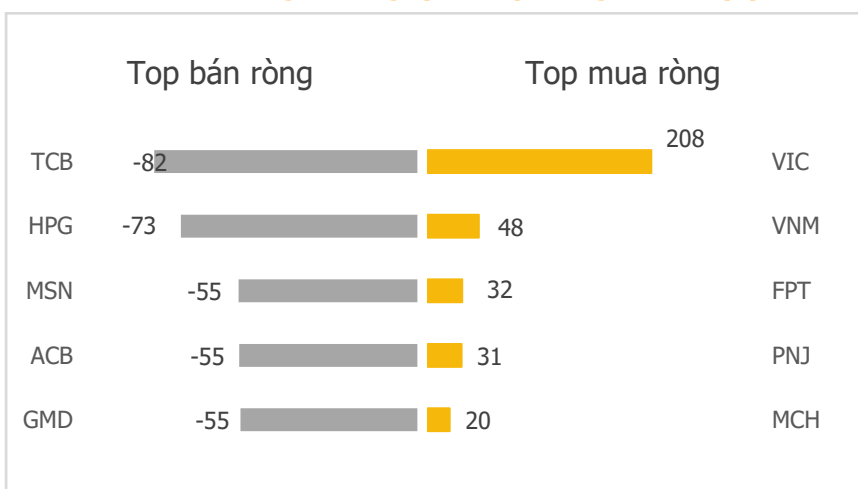
VN Index - PE lịch sử



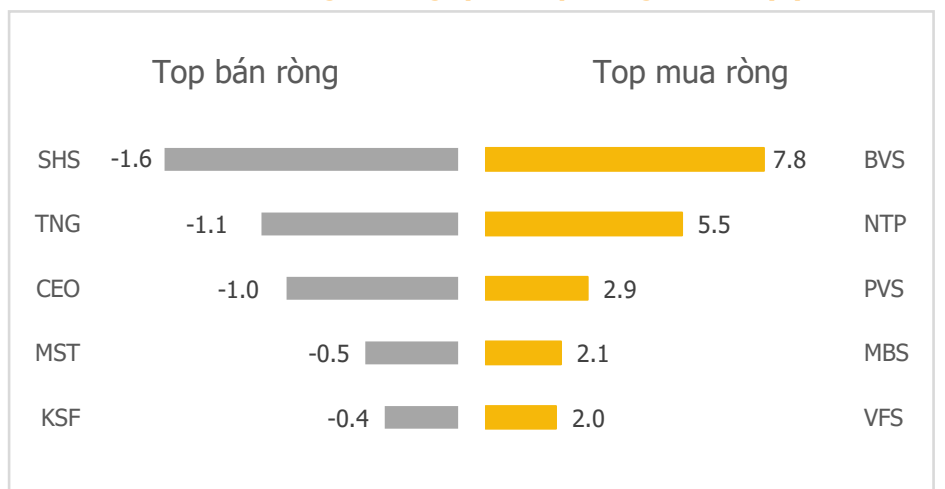
HNX Index - PE lịch sử



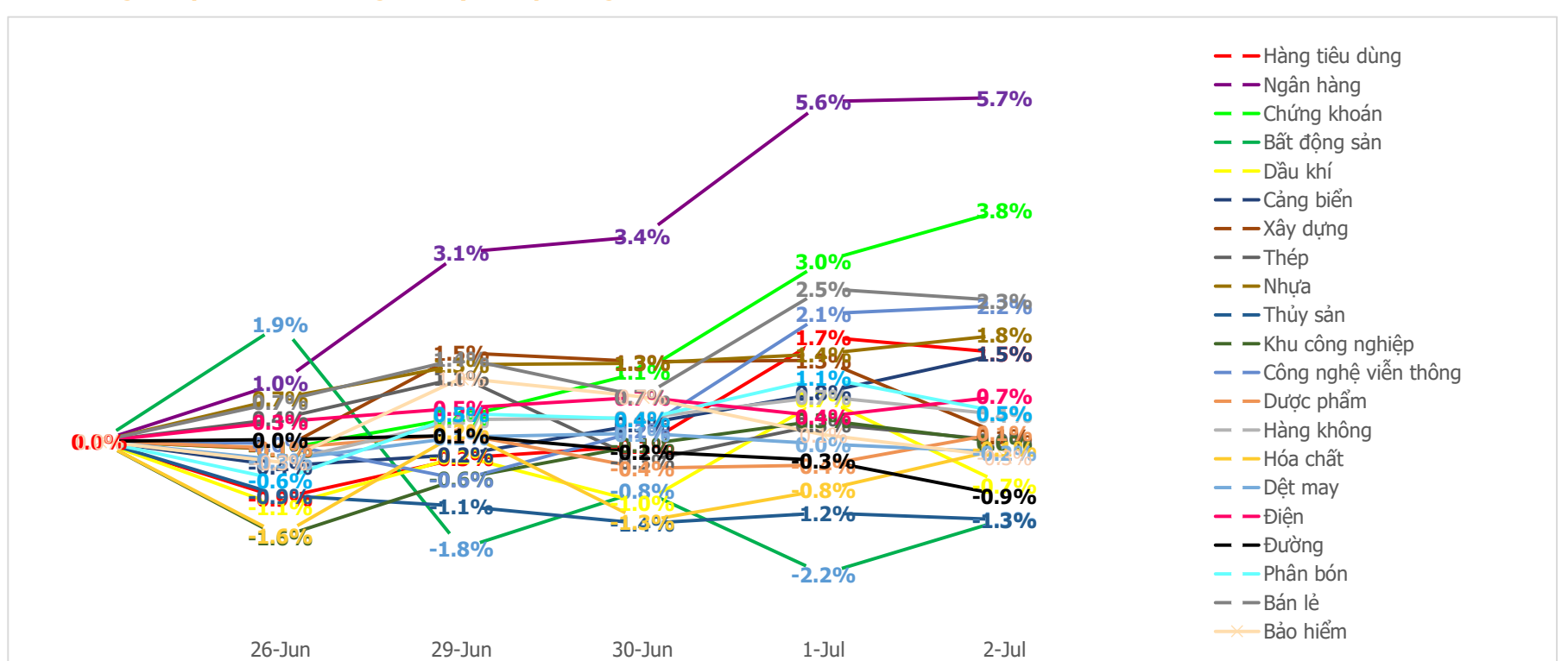
Mua bán ròng khối ngoại HSX phiên gần nhất (tỉ)



Mua bán ròng khối ngoại HNX phiên gần nhất (tỉ)



Diễn biến giao dịch theo nhóm ngành lũy kế 5 phiên gần nhất



LIÊN HỆ TRUNG TÂM NGHIÊN CỨU CSI

Email: csi.research@vncsi.com

Tel: (+84) 24 3926 0099 (109)

Người thực hiện: Lê Đỗ Tuấn Minh

Chuyên viên Phân tích Kinh tế Vĩ mô và Thị trường Chứng khoán

Email: minhltd@vncsi.com.vn

Hệ Thống Khuyến Nghị: Hệ thống khuyến nghị của CTCP Chứng khoán Kiến Thiết Việt Nam (CSI) được xây dựng dựa trên mức chênh lệch của giá mục tiêu 12 tháng và giá cổ phiếu trên thị trường tại thời điểm đánh giá.

Xếp hạng	Khi (giá mục tiêu – giá hiện tại)/giá hiện tại
MUA	$\geq 20\%$
KHẢ QUAN	Từ 10% đến 20%
PHÙ HỢP THỊ TRƯỜNG	Từ -10% đến +10%
KÉM KHẢ QUAN	Từ -10% đến - 20%
BÁN	$\leq -20\%$

Tuyên bố miễn trách nhiệm: Bản quyền thuộc về Công ty Cổ phần Chứng khoán Kiến Thiết Việt Nam (CSI), những thông tin sử dụng trong báo cáo được thu thập từ những nguồn đáng tin cậy và CSI không chịu trách nhiệm về tính chính xác của chúng. Các nhận định trong bản báo cáo này dựa trên cơ sở phân tích chi tiết và cẩn thận, theo đánh giá chủ quan của chúng tôi, là hợp lý trong thời điểm đưa ra báo cáo, các nhận định trong báo cáo này có thể thay đổi bất kì lúc nào mà không báo trước. Báo cáo này không nên được diễn giải như một đề nghị mua hay bán bất cứ một cổ phiếu nào. CSI sẽ không chịu trách nhiệm đối với tất cả hay bất kỳ thiệt hại nào hoặc sự kiện bị coi là thiệt hại đối với việc sử dụng toàn bộ thông tin hoặc ý kiến của báo cáo này. Báo cáo này không được phép sao chép, tái bản bởi bất kỳ cá nhân hoặc tổ chức nào khi chưa được phép của CSI.

TRỤ SỞ CHÍNH: Tầng 12A, Tòa nhà TNR, 54A Nguyễn Chí Thanh, Phường Láng Thượng, Quận Đống Đa, Hà Nội

CHI NHÁNH: Tầng 20, Tòa nhà TNR, 180 - 192 Nguyễn Công Trứ, Phường Nguyễn Thái Bình, Quận 1, Hồ Chí Minh

Liên hệ: + 84 24 3926 0099 | **Website:** <https://www.vncsi.com.vn>

CÔNG TY CỔ PHẦN CHỨNG KHOÁN KIRIN

 kirins.vn

 024 3926 0099

 online@kirins.vn

Trụ sở chính: Tầng 12A, tòa nhà ROX Tower, số 54A Nguyễn Chí Thanh, Phường Láng, Thành phố Hà Nội

Chi nhánh: Tầng 20, tòa nhà ROX Tower, số 180-192 Nguyễn Công Trứ, Phường Bến Thành, Thành phố Hồ Chí Minh