

NGÀY 03/07/2026

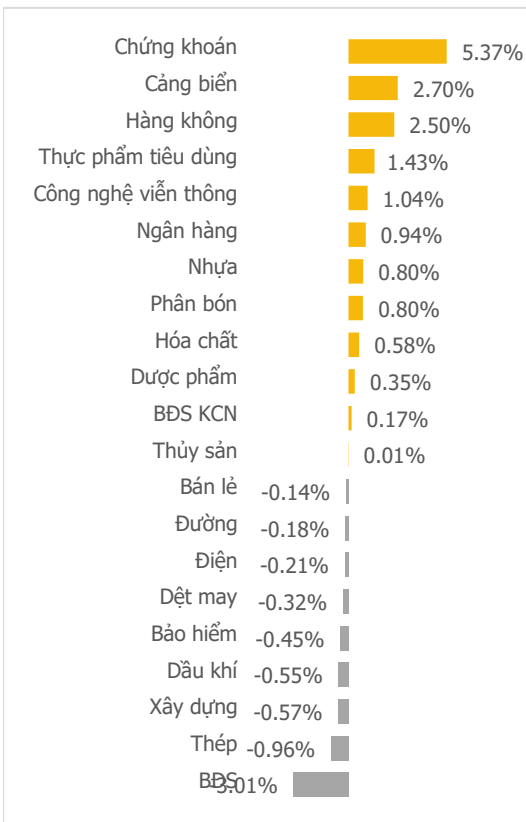
THU HẸP BIÊN ĐỘ DAO ĐỘNG – VN-INDEX XÂY NỀN TÍCH LŨY TRÊN NỀN THANH KHOẢN THẤP

Tổng quan	Giá trị	Thay đổi
Vn-Index	1,862.08	-0.23%
KLGD (triệu CP)	611.98	8.02%
Giá trị (tỉ)	15,689.11	-9.14%
HNXIndex	307.57	0.27%
KLGD (triệu CP)	91.03	70.53%
Giá trị (tỉ)	1,623.48	86.71%

Khoi ngoai	HSX	HNX
Mua (tỉ)	1,183.54	76.40
Bán (tỉ)	1,986.55	45.05
GT ròng (tỉ)	-803	31

Nguồn: Fiin, CSI tổng hợp

Thay đổi giá trong tuần



Tâm lý thị trường

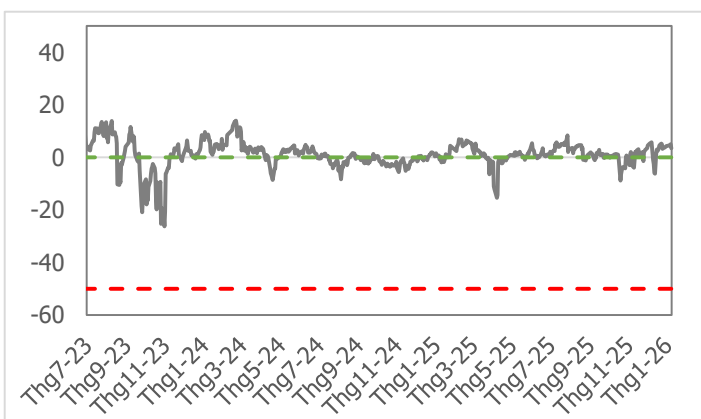
Bì quan **Hưng phấn**

Điểm nhấn giao dịch

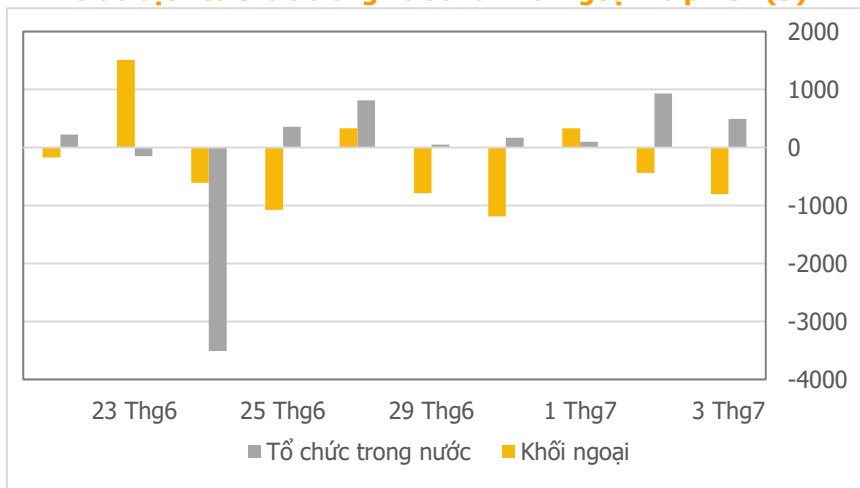
- Tuần giao dịch tăng giảm đan xen của VN-Index khi diễn biến giằng co giữa phe mua và phe bán kéo dài xuyên suốt 5 phiên giao dịch trong tuần. Trong bối cảnh thanh khoản ngày ở ngưỡng thấp hơn hoặc tương đương so với bình quân 20 phiên, dòng tiền duy trì tín hiệu xoay tua giữa các nhóm ngành và điểm nhấn tuần này thuộc về những cái tên Midcap ngành Chứng khoán như VDS, BVS, MBS... với biên độ tăng điểm ấn tượng. Bên cạnh đó, diễn biến có phần tương đối ôn hòa của bộ đôi nhà Vingroup (VIC, VHM) cũng góp phần không nhỏ vào tuần giao dịch “sóng yên biển lặng” của chỉ số chung. Ở chiều ngược lại, một số cổ phiếu chịu áp lực bán rất mạnh từ “phe gấu” khi bữa vây là những tin tức không mấy tích cực như DPG và đặc biệt là PNJ – cái tên luôn góp mặt ở nhóm “top pick” của các nhà đầu tư phải ngậm ngùi kết thúc tuần với hơn 12 triệu cổ phiếu xếp hàng chờ được “giải thoát” ở mức giá sàn. Xét trên khung tuần, VN-Index hình thành cây nến búa (Hammer) với biên độ dao động tương đối hẹp (30 điểm) quanh ngưỡng giá (1,845 – 1,875 điểm) trên nền thanh khoản khớp lệnh tuần ở mức thấp hơn (-30.5%) so với bình quân 20 tuần. Đóng cửa tuần giao dịch 29/06 – 03/07, VN-Index dừng chân ở mức 1,862.08 điểm, giảm 9.83 điểm (-0.53%).
- Tín hiệu thận trọng tiếp tục được duy trì khi thanh khoản khớp lệnh tuần thấp hơn (-30.5%) so với mức bình quân 20 tuần. Lũy kế đến cuối phiên giao dịch, thanh khoản tuần trên sàn HSX đạt 619 triệu cổ phiếu (-0.92%), tương đương giá trị đạt 17,434 tỷ đồng (-9.33%).
- Tuần giảm điểm của VN-Index, song độ mở nghiêng về sắc xanh khi có tới 12/21 nhóm ngành đóng cửa tuần tăng điểm. Chứng khoán (+5.37%), Cảng biển (+2.70%) và Hàng không (+2.50%) là ba nhóm ngành tăng điểm mạnh nhất. Ở chiều ngược lại, Bất động sản (-3.01%), Thép (-0.96%) và Xây dựng (-0.57%) là ba nhóm ngành chịu áp lực điều chỉnh mạnh nhất trong tuần này.
- Nhà đầu tư nước ngoài chưa có tín hiệu “buông thả” cho thị trường khi giá trị bán ròng tại thời điểm kết thúc tuần đạt -2,887 tỷ đồng. VIC +206 tỷ đồng, MCH +149 tỷ đồng và HDB +128 tỷ đồng là ba mã cổ phiếu được mua ròng nhiều nhất. Ở chiều ngược lại, VHM -617 tỷ đồng, HPG -318 tỷ đồng, VNM -268 tỷ đồng là ba mã cổ phiếu chịu áp lực bán ròng mạnh nhất tuần.

Quan điểm thị trường

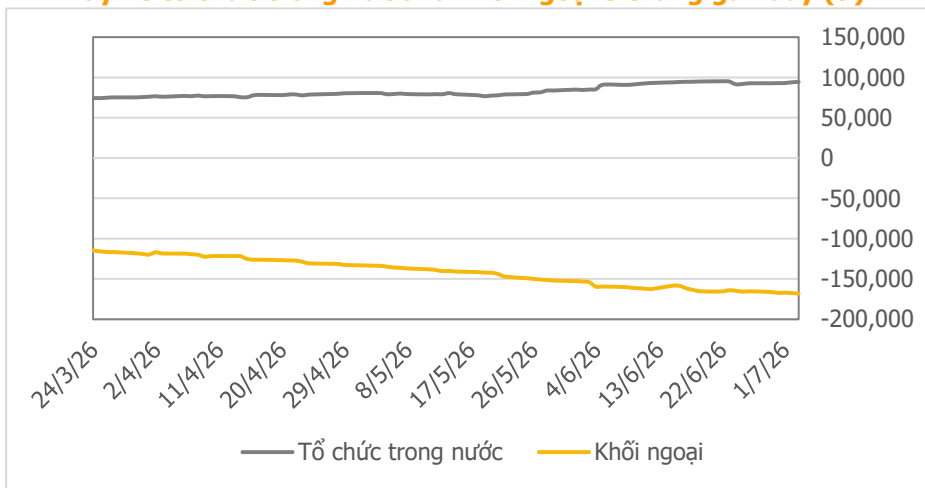
VN-Index có phiên giảm điểm thứ 2 liên tiếp với biên độ nhỏ. Thanh khoản trong phiên hôm nay tăng nhẹ so với trước, khối lượng khớp lệnh vượt nhẹ so với mức bình quân 20 phiên (+4.5%). Dòng tiền phân bổ vào nhóm cổ phiếu giảm giá tiếp tục áp đảo hơn so với nhóm cổ phiếu tăng giá (+1.5 lần) và đây là phiên thứ 2 liên tiếp. Hai phiên điều chỉnh liên tiếp của VN-Index có biên độ nhỏ, đi kèm với thanh khoản ở mức trung bình nên chưa gây nhiều áp lực đủ sức khiến xu hướng trước đó phải đảo chiều. Xét trên biểu đồ tuần, VN-Index có tuần giảm điểm (-0.53%) với khối lượng khớp lệnh tương đương với tuần trước, phá vỡ mạch tăng của 2 tuần liên tiếp trước đó. Biên độ giảm của tuần không lớn, nên xu hướng tích cực trước đó chưa bị phá vỡ và VN-Index đang có xu hướng tích lũy lại. Chúng tôi duy trì quan điểm nắm giữ danh mục và ưu tiên vị thế quan sát sau 2 phiên mở thêm vị thế mua mới, gia tăng thêm tỷ trọng trong 2 phiên điều chỉnh vừa qua. Trong tuần tới, không loại trừ khả năng VN-Index sẽ có nhịp điều chỉnh về vùng 1,840 mới quay lại xu hướng tăng giá.



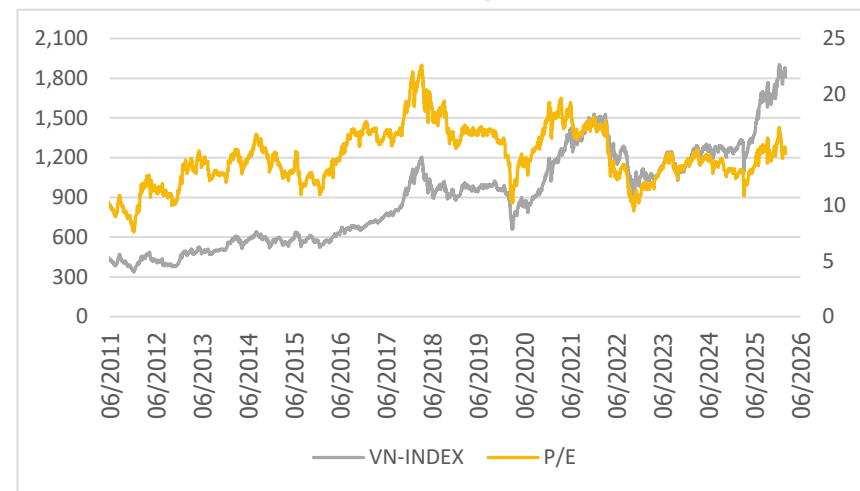
Giao dịch tổ chức trong nước và khối ngoại 10 phiên (tỉ)



Lũy kế tổ chức trong nước và khối ngoại 3 tháng gần đây (tỉ)



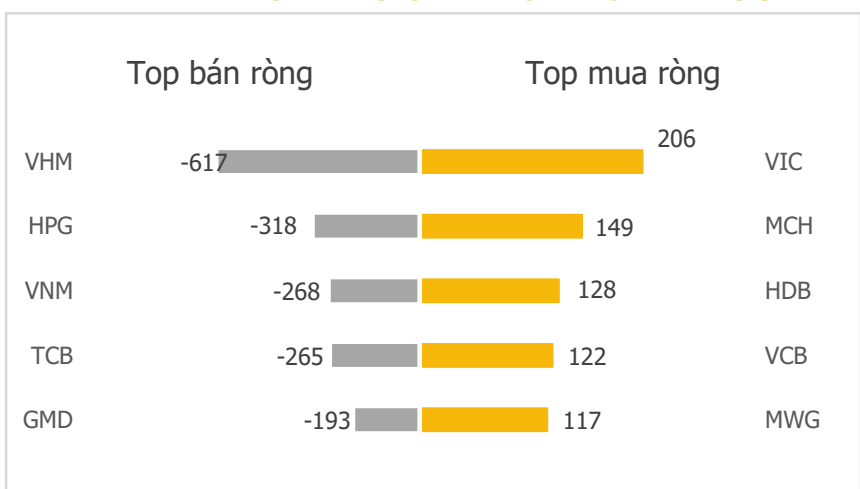
VN Index - PE lịch sử



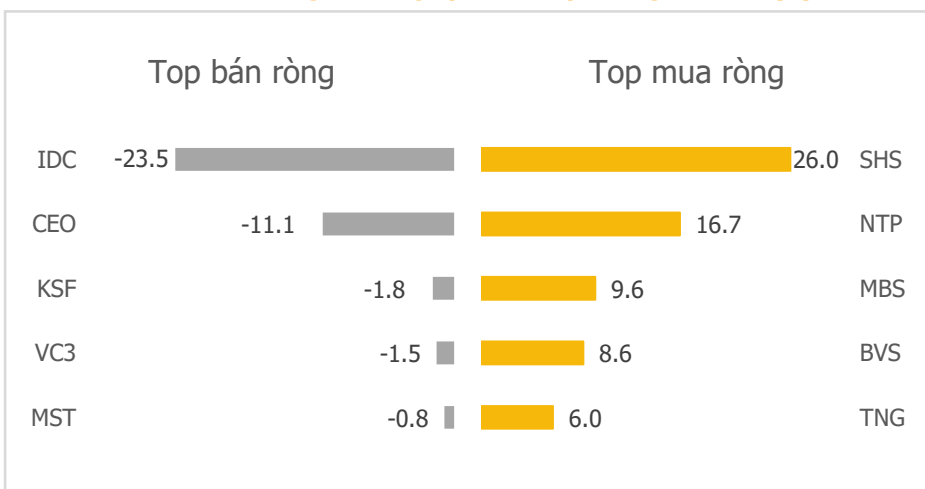
HNX Index - PE lịch sử



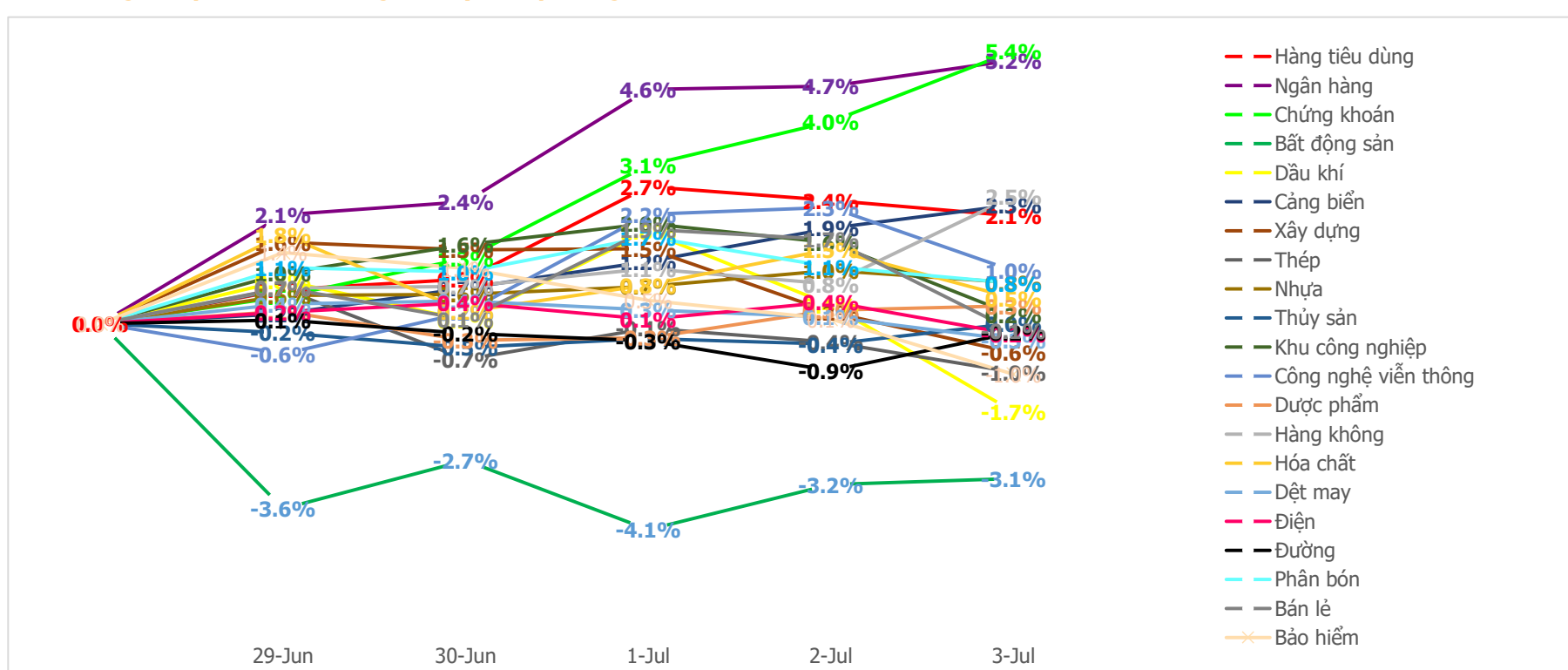
Mua bán ròng khối ngoại HSX 5 phiên gần nhất (tỉ)



Mua bán ròng khối ngoại HNX 5 phiên gần nhất (tỉ)



Diễn biến giao dịch theo nhóm ngành lũy kế 5 phiên gần nhất



LIÊN HỆ TRUNG TÂM NGHIÊN CỨU CSI

Email: csi.research@vncsi.com

Tel: (+84) 24 3926 0099 (109)

Người thực hiện: Lê Đỗ Tuấn Minh

Chuyên viên Phân tích Kinh tế Vĩ mô và Thị trường Chứng khoán

Email: minhltd@vncsi.com.vn

Hệ Thống Khuyến Nghị: Hệ thống khuyến nghị của CTCP Chứng khoán Kiến Thiết Việt Nam (CSI) được xây dựng dựa trên mức chênh lệch của giá mục tiêu 12 tháng và giá cổ phiếu trên thị trường tại thời điểm đánh giá.

Xếp hạng	Khi (giá mục tiêu – giá hiện tại)/giá hiện tại
MUA	$\geq 20\%$
KHẢ QUAN	Từ 10% đến 20%
PHÙ HỢP THỊ TRƯỜNG	Từ -10% đến +10%
KÉM KHẢ QUAN	Từ -10% đến - 20%
BÁN	$\leq -20\%$

Tuyên bố miễn trách nhiệm: Bản quyền thuộc về Công ty Cổ phần Chứng khoán Kiến Thiết Việt Nam (CSI), những thông tin sử dụng trong báo cáo được thu thập từ những nguồn đáng tin cậy và CSI không chịu trách nhiệm về tính chính xác của chúng. Các nhận định trong bản báo cáo này dựa trên cơ sở phân tích chi tiết và cẩn thận, theo đánh giá chủ quan của chúng tôi, là hợp lý trong thời điểm đưa ra báo cáo, các nhận định trong báo cáo này có thể thay đổi bất kì lúc nào mà không báo trước. Báo cáo này không nên được diễn giải như một đề nghị mua hay bán bất cứ một cổ phiếu nào. CSI sẽ không chịu trách nhiệm đối với tất cả hay bất kỳ thiệt hại nào hoặc sự kiện bị coi là thiệt hại đối với việc sử dụng toàn bộ thông tin hoặc ý kiến của báo cáo này. Báo cáo này không được phép sao chép, tái bản bởi bất kỳ cá nhân hoặc tổ chức nào khi chưa được phép của CSI.

TRỤ SỞ CHÍNH: Tầng 12A, Tòa nhà TNR, 54A Nguyễn Chí Thanh, Phường Láng Thượng, Quận Đống Đa, Hà Nội

CHI NHÁNH: Tầng 20, Tòa nhà TNR, 180 - 192 Nguyễn Công Trứ, Phường Nguyễn Thái Bình, Quận 1, Hồ Chí Minh

Liên hệ: + 84 24 3926 0099 | **Website:** <https://www.vncsi.com.vn>

CÔNG TY CỔ PHẦN CHỨNG KHOÁN KIRIN

 kirins.vn

 024 3926 0099

 online@kirins.vn

Trụ sở chính: Tầng 12A, tòa nhà ROX Tower, số 54A Nguyễn Chí Thanh, Phường Láng, Thành phố Hà Nội

Chi nhánh: Tầng 20, tòa nhà ROX Tower, số 180-192 Nguyễn Công Trứ, Phường Bến Thành, Thành phố Hồ Chí Minh