

NGÀY 06/07/2026

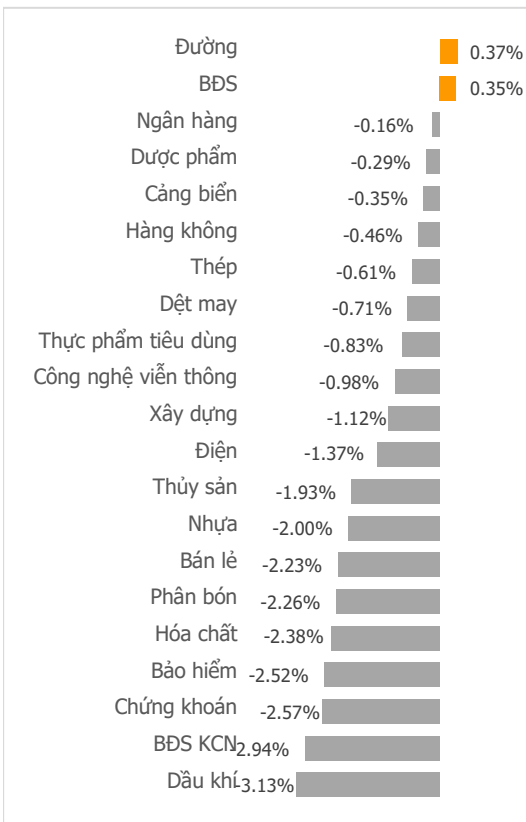
CƠN BÃO CUỐI PHIÊN ẠP TỐI, THANH KHOẢN THỊ TRƯỜNG CAO NHẤT TRONG HƠN MỘT THÁNG TRỞ LẠI

Tổng quan	Giá trị	Thay đổi
Vn-Index	1,843.50	-1.00%
KLGD (triệu CP)	801.56	30.98%
Giá trị (tỉ)	22,497.65	43.40%
HNXIndex	296.51	-3.60%
KLGD (triệu CP)	69.52	-23.64%
Giá trị (tỉ)	1,307.05	-19.57%

Khoi ngoai	HSX	HNX
Mua (tỉ)	1,517.63	39.93
Bán (tỉ)	4,311.74	65.77
GT ròng (tỉ)	-2,794	-26

Nguồn: Fiin, CSI tổng hợp

Thay đổi giá trong ngày



Điểm nhấn giao dịch

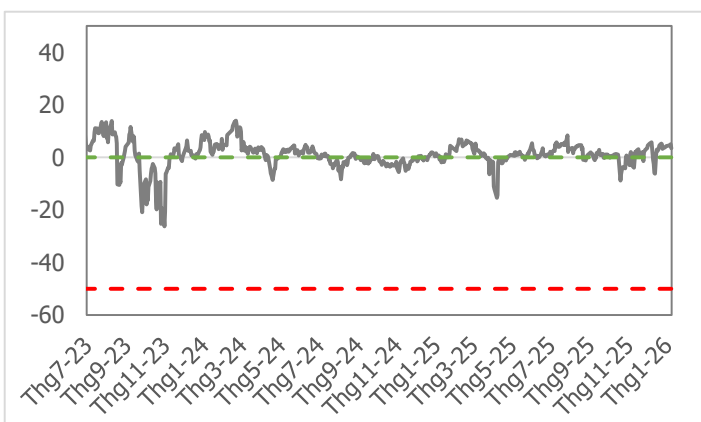
- VN-Index có phiên giao dịch “sóng yên biển lặng” trong phần lớn thời gian giao dịch trước khi 30 phút cuối phiên trở thành nổi ám ảnh của nhiều “chúng sĩ” khi chỉ trong thời gian ngắn, rất nhiều cổ phiếu rơi xuống ngưỡng giá sàn trước lực bán rất mạnh từ “phe gấu”. Đà bán trải dài trên diện rộng với nhóm giảm điểm mạnh tập trung ở các ngành có mức độ tương quan lớn đối với thị trường như Chứng khoán (ORS, VIX, CTS...), Điện & Năng lượng (PC1, HDG, GEE...) và “ông lớn” ngành trang sức - PNJ tiếp tục có phiên thứ hai giảm kịch biên độ với hơn 11 triệu cổ phiếu “chất sàn”. Ở chiều ngược lại, những cái tên đóng cửa trong sắc xanh ở phiên hôm nay cho thấy nỗ lực ngược dòng mạnh mẽ phải kể tới như HDB, TCB, FPT, VNM... tuy nhiên biên độ tăng điểm cũng chỉ quanh ngưỡng (0.5 – 1%). Độ mở và phân bổ dòng tiền bao trùm bởi sắc đỏ khi số mã giảm điểm (267 mã) áp đảo so với số mã tăng điểm (58 mã) trên nền thanh khoản khớp lệnh cao hơn tới (+35.2%) so với mức bình quân 20 phiên. Phiên giao dịch ngày 06/07/2026, VN-Index đóng cửa ở mức 1,843.50 điểm, giảm 18.58 điểm (-1.00%).
- Đà rơi của thị trường ghi nhận yếu tố phe mua nhập cuộc và thanh khoản khớp lệnh cao hơn tới (+35.2%) so với mức bình quân 20 phiên. Lũy kế đến cuối phiên giao dịch, thanh khoản trên sàn HSX đạt 802 triệu cổ phiếu (+30.98%), tương đương giá trị đạt 22,498 tỷ đồng (+43.40%).
- Thị trường kết thúc phiên trong sắc đỏ với 19/21 nhóm ngành đóng cửa giảm điểm. Đường (+0.37%), Bất động sản (+0.35%) là hai nhóm ngành duy nhất tăng điểm. Ở chiều ngược lại, Dầu khí (-3.13%), Bất động sản Khu công nghiệp (-2.94%) và Chứng khoán (-2.57%) là ba nhóm ngành chịu áp lực điều chỉnh mạnh nhất trong hôm nay.
- Nhà đầu tư nước ngoài bán ròng với biên độ vừa phải trong phiên và tổng giá trị bán tại thời điểm kết phiên đạt -2,794 tỷ đồng, phần lớn do giao dịch thỏa thuận cổ phiếu VIC. FPT +101 tỷ đồng, VND +59 tỷ đồng và VNM +54 tỷ đồng là ba mã cổ phiếu được mua ròng nhiều nhất. Ở chiều ngược lại, VIC -2,253 tỷ đồng, SHB -95 tỷ đồng, MSN -70 tỷ đồng là ba mã cổ phiếu chịu áp lực bán ròng mạnh nhất.

Quan điểm thị trường

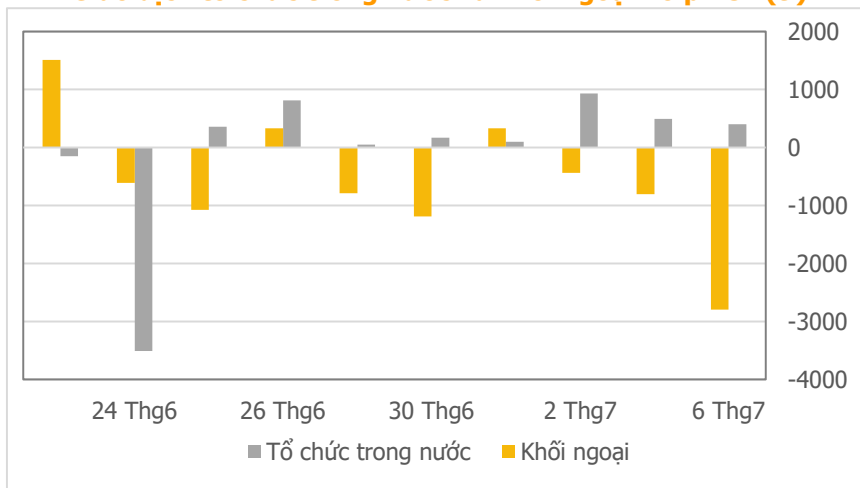
VN-Index có phiên giảm điểm sâu trong ngày giao dịch đầu tiên của tuần mới. Biên độ giảm khá cao, đi kèm với thanh khoản gia tăng mạnh, khối lượng khớp lệnh vượt (+35.2%) so với mức bình quân 20 phiên. Dòng tiền phân bổ vào nhóm cổ phiếu giảm giá có phiên lán át hoàn toàn so với nhóm cổ phiếu tăng giá (+ 3.6 lần) cho thấy áp lực bán đang gia tăng rất mạnh. Giảm điểm sâu đi kèm với thanh khoản ở mức cao và dòng tiền phân bổ vào nhóm cổ phiếu giảm giá áp đảo đang cho thấy những tín hiệu kém tích cực cho xu hướng tăng giá. Phiên giảm hôm nay cho tín hiệu xấu, phá vỡ xu hướng tích lũy của nhiều phiên trước đó và khả năng cao sẽ kéo VN-Index test lại ngưỡng hỗ trợ 1,820 điểm trong phiên tới. Với tín hiệu này chúng tôi ưu tiên việc quản trị rủi ro, hạn chế mua mới, thậm chí cần nhip hời trong phiên tới để hạ bớt tỷ trọng cổ phiếu và chờ mốc 1,820 điểm căn mua lại.

Tâm lý thị trường

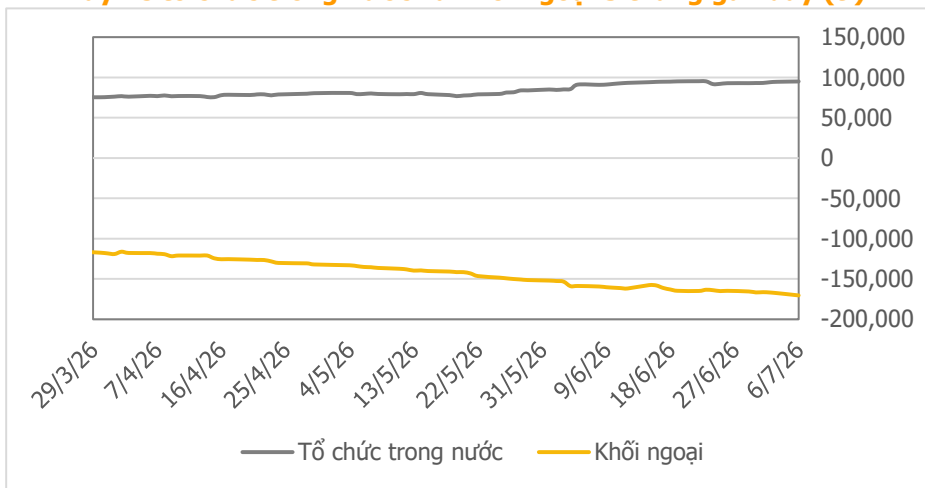
Bì quan Hưng phần



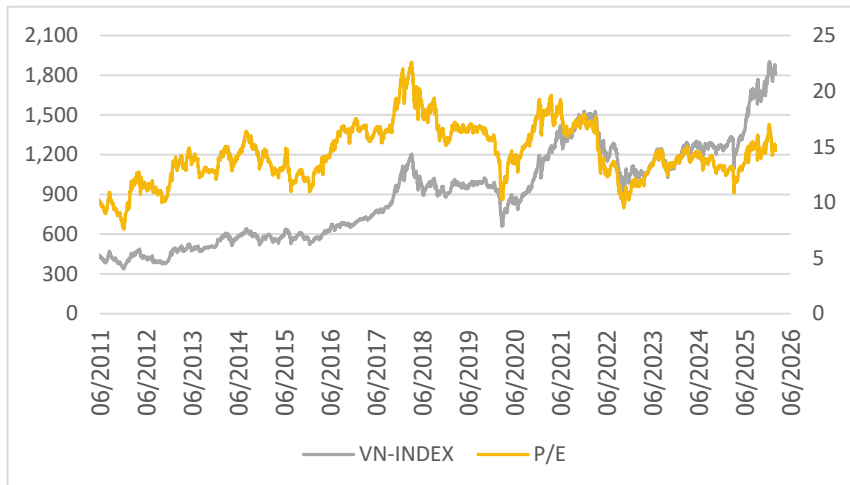
Giao dịch tổ chức trong nước và khối ngoại 10 phiên (tỉ)



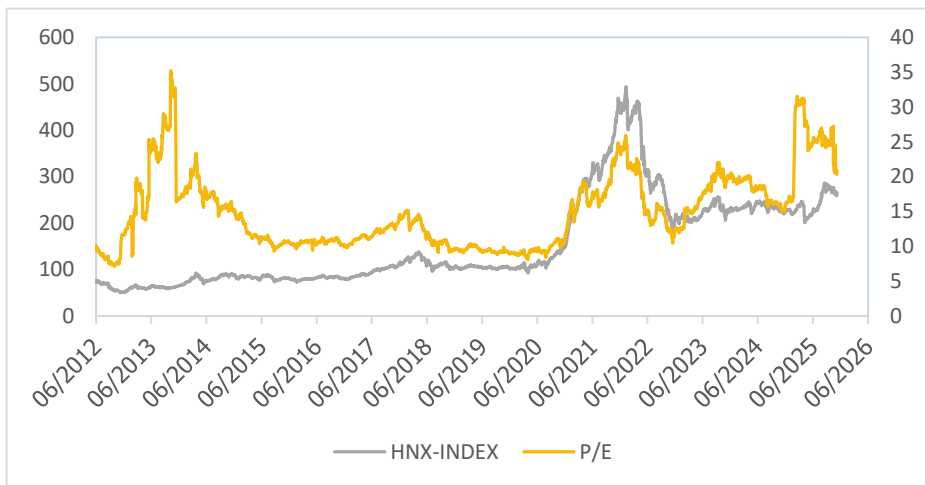
Lũy kế tổ chức trong nước và khối ngoại 3 tháng gần đây (tỉ)



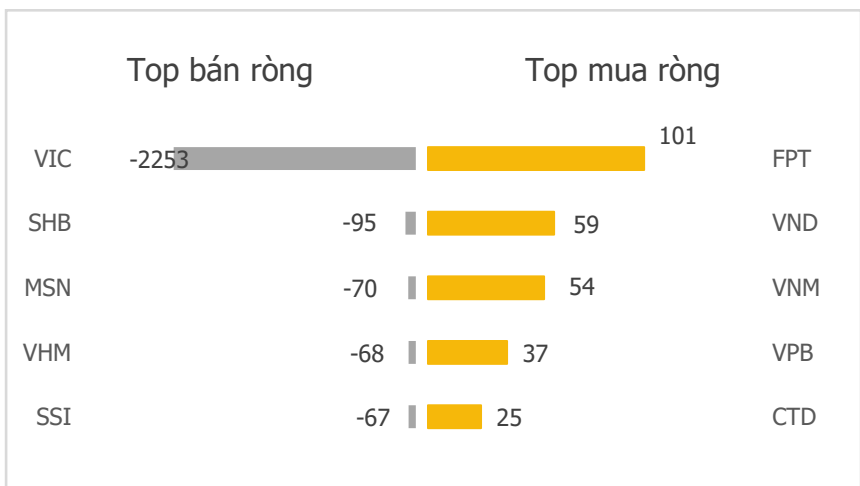
VN Index - PE lịch sử



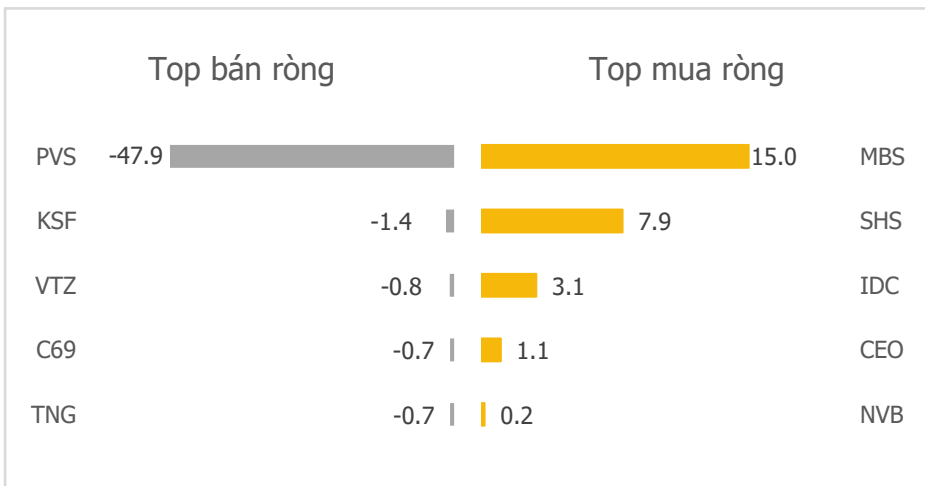
HNX Index - PE lịch sử



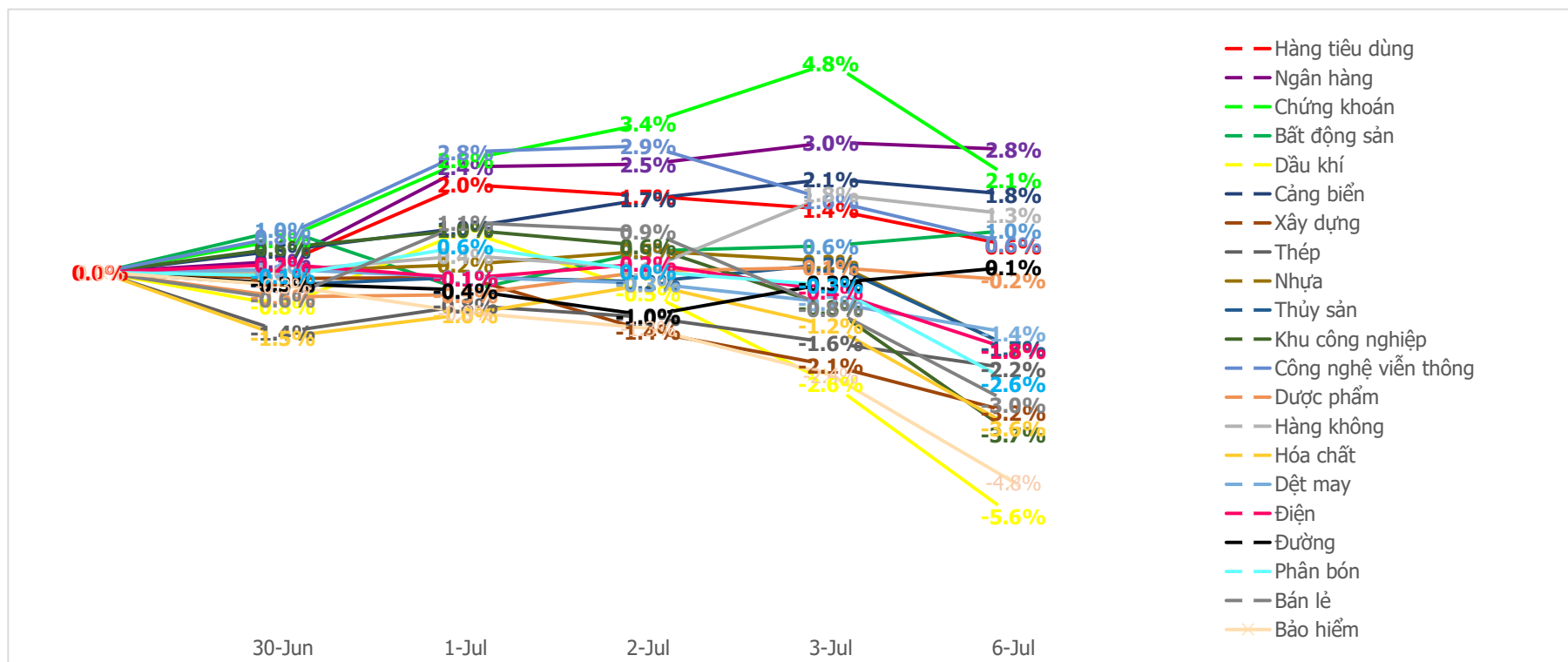
Mua bán ròng khối ngoại HSX phiên gần nhất (tỉ)



Mua bán ròng khối ngoại HNX phiên gần nhất (tỉ)



Diễn biến giao dịch theo nhóm ngành lũy kế 5 phiên gần nhất



LIÊN HỆ TRUNG TÂM NGHIÊN CỨU CSI

Email: csi.research@vncsi.com

Tel: (+84) 24 3926 0099 (109)

Người thực hiện: Lê Đỗ Tuấn Minh

Chuyên viên Phân tích Kinh tế Vĩ mô và Thị trường Chứng khoán

Email: minhltd@vncsi.com.vn

Hệ Thống Khuyến Nghị: Hệ thống khuyến nghị của CTCP Chứng khoán Kiến Thiết Việt Nam (CSI) được xây dựng dựa trên mức chênh lệch của giá mục tiêu 12 tháng và giá cổ phiếu trên thị trường tại thời điểm đánh giá.

Xếp hạng	Khi (giá mục tiêu – giá hiện tại)/giá hiện tại
MUA	$\geq 20\%$
KHẢ QUAN	Từ 10% đến 20%
PHÙ HỢP THỊ TRƯỜNG	Từ -10% đến +10%
KÉM KHẢ QUAN	Từ -10% đến - 20%
BÁN	$\leq -20\%$

Tuyên bố miễn trách nhiệm: Bản quyền thuộc về Công ty Cổ phần Chứng khoán Kiến Thiết Việt Nam (CSI), những thông tin sử dụng trong báo cáo được thu thập từ những nguồn đáng tin cậy và CSI không chịu trách nhiệm về tính chính xác của chúng. Các nhận định trong bản báo cáo này dựa trên cơ sở phân tích chi tiết và cẩn thận, theo đánh giá chủ quan của chúng tôi, là hợp lý trong thời điểm đưa ra báo cáo, các nhận định trong báo cáo này có thể thay đổi bất kì lúc nào mà không báo trước. Báo cáo này không nên được diễn giải như một đề nghị mua hay bán bất cứ một cổ phiếu nào. CSI sẽ không chịu trách nhiệm đối với tất cả hay bất kỳ thiệt hại nào hoặc sự kiện bị coi là thiệt hại đối với việc sử dụng toàn bộ thông tin hoặc ý kiến của báo cáo này. Báo cáo này không được phép sao chép, tái bản bởi bất kỳ cá nhân hoặc tổ chức nào khi chưa được phép của CSI.

TRỤ SỞ CHÍNH: Tầng 12A, Tòa nhà TNR, 54A Nguyễn Chí Thanh, Phường Láng Thượng, Quận Đống Đa, Hà Nội

CHI NHÁNH: Tầng 20, Tòa nhà TNR, 180 - 192 Nguyễn Công Trứ, Phường Nguyễn Thái Bình, Quận 1, Hồ Chí Minh

Liên hệ: + 84 24 3926 0099 | **Website:** <https://www.vncsi.com.vn>

CÔNG TY CỔ PHẦN CHỨNG KHOÁN KIRIN

 kirins.vn

 024 3926 0099

 online@kirins.vn

Trụ sở chính: Tầng 12A, tòa nhà ROX Tower, số 54A Nguyễn Chí Thanh, Phường Láng, Thành phố Hà Nội

Chi nhánh: Tầng 20, tòa nhà ROX Tower, số 180-192 Nguyễn Công Trứ, Phường Bến Thành, Thành phố Hồ Chí Minh