

NGÀY 07/07/2026

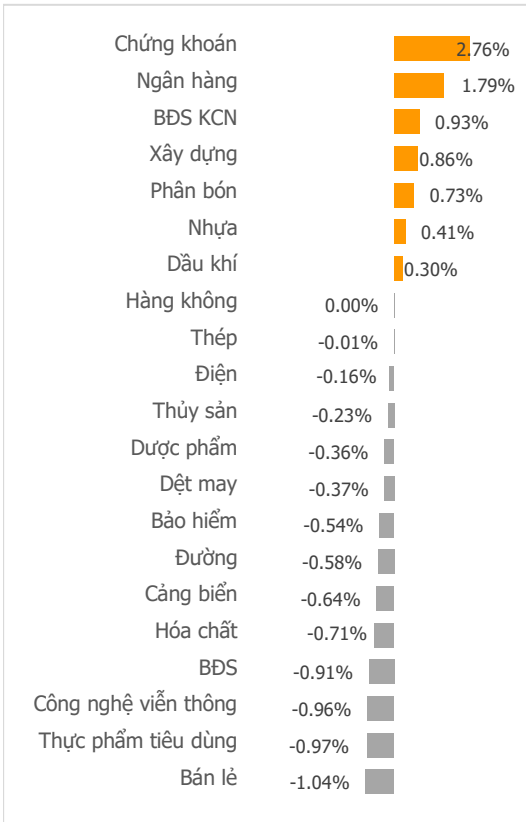
“SÀN ĐIỂN” CỦA NHÓM CHỨNG KHOÁN, SẮC XANH CHÀO ĐÓN VN-INDEX TRONG PHIÊN CHIỀU

Tổng quan	Giá trị	Thay đổi
Vn-Index	1,848.25	0.26%
KLGD (triệu CP)	557.06	-30.50%
Giá trị (tỉ)	16,414.32	-27.04%
HNXIndex	293.74	-0.93%
KLGD (triệu CP)	59.16	-14.95%
Giá trị (tỉ)	1,294.92	-1.21%

Khoi ngoai	HSX	HNX
Mua (tỉ)	1,353.44	36.69
Bán (tỉ)	1,319.63	27.37
GT ròng (tỉ)	34	9

Nguồn: Fiin, CSI tổng hợp

Thay đổi giá trong ngày



Điểm nhấn giao dịch

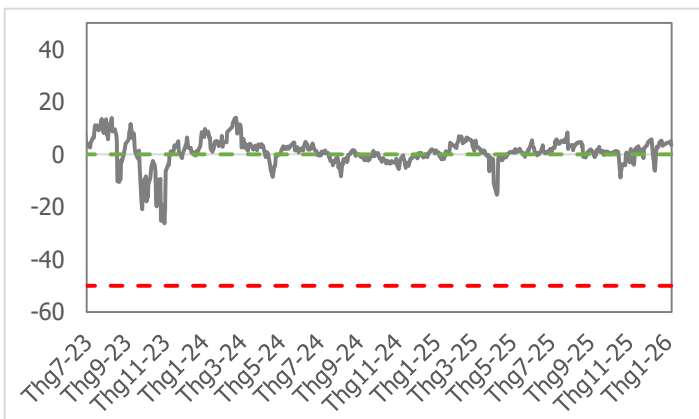
- Không còn là bóng đêm u ám bao trùm thị trường như phiên sáng, VN-Index cho thấy nỗ lực hồi phục đáng ghi nhận trong phiên chiều khi chỉ số “quay xe” 180 độ, đóng cửa ở ngưỡng giá xanh và nằm ngoài dự đoán của số đông nhà đầu tư. Trên đà phục hồi, nhóm Chứng khoán ghi nhận sức bật mạnh mẽ nhất khi đã có những cái tên kết phiên trong sắc tím như BVS, CTS và phần còn lại sở hữu biên độ tăng quanh ngưỡng 3 – 5%. Hậu thuẫn về điểm số còn có nhóm Ngân hàng khi gửi gắm tới 5 trong số 8 cái tên đóng góp số điểm lớn nhất cho thị trường trong phiên hôm nay là LPB, MBB, HDB, ACB và BID. Ở chiều ngược lại, MSN (-2.70%), VHM (-2.60%) trở thành hai mục tiêu chính chịu áp lực bán ròn của khối ngoại và gây ảnh hưởng tiêu cực nhất tới VN-Index. Sắc xanh lấy lại thể thượng phong khi số mã tăng điểm (169 mã) nhỉnh hơn so với số mã giảm điểm (140 mã) trên nền thanh khoản khớp lệnh thấp hơn (-10.5%) so với mức bình quân 20 phiên. Phiên giao dịch ngày 07/07/2026, VN-Index đóng cửa ở mức 1,848.25 điểm, tăng 4.75 điểm (+0.26%).
- Phiên hạ nhiệt nhịp độ giao dịch khi thanh khoản khớp lệnh trở lại mức thấp hơn (-10.5%) so với mức bình quân 20 phiên. Lũy kế đến cuối phiên giao dịch, thanh khoản trên sàn HSX đạt 557 triệu cổ phiếu (-30.50%), tương đương giá trị đạt 16,414 tỷ đồng (-27.04%).
- VN-Index đóng cửa cải thiện nhẹ về điểm số, tuy nhiên độ mở nghiêng về sắc đỏ khi có tới 14/21 nhóm ngành đóng cửa giảm điểm. Chứng khoán (+2.76%), Ngân hàng (+1.79%) và Bất động sản Khu công nghiệp (+0.93%) là ba nhóm ngành tăng điểm mạnh nhất. Ở chiều ngược lại, Bán lẻ (-1.04%), Thực phẩm tiêu dùng (-0.97%) và Công nghệ viễn thông (-0.96%) là ba nhóm ngành chịu áp lực điều chỉnh mạnh nhất trong hôm nay.
- Nhà đầu tư nước ngoài có phiên mua ròn hiếm hoi, tuy nhiên giá trị mua ròn tại thời điểm kết phiên chỉ vồn vện ở mức +34 tỷ đồng. MCH +164 tỷ đồng, HDB +54 tỷ đồng và VNM +41 tỷ đồng là ba mã cổ phiếu được mua ròn nhiều nhất. Ở chiều ngược lại, VHM -203 tỷ đồng, MSN -183 tỷ đồng, SHB -36 tỷ đồng là ba mã cổ phiếu chịu áp lực bán ròn mạnh nhất.

Quan điểm thị trường

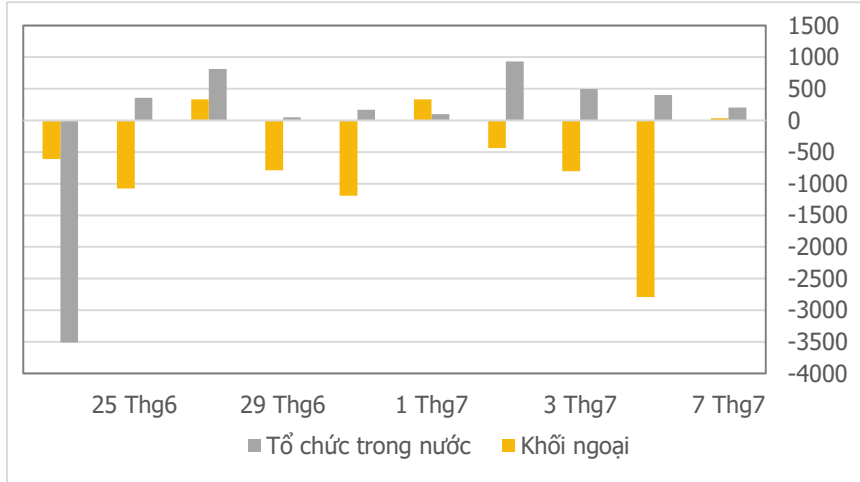
VN-Index đảo chiều xanh điểm sau phiên giảm điểm hôm qua. Biên độ tăng điểm ở mức thấp (+0.26%) đi kèm với thanh khoản sụt giảm so với phiên trước đó, khối lượng khớp lệnh sụt giảm (-10.5%) so với bình quân 20 phiên. Điểm tích cực trong phiên hôm nay là VN-Index đảo chiều lấy lại sắc xanh và đóng cửa ở mức cao nhất phiên sau khi đã giảm về gần mốc hỗ trợ 1,820 điểm. Đi kèm với đó là dòng tiền phân bổ vào nhóm cổ phiếu tăng đã có sự đảo chiều, gấp (+2.85 lần) so với nhóm cổ phiếu giảm giá. Tuy nhiên do thanh khoản tổng thể sụt giảm nên dù VN-Index xuất hiện 2 tín hiệu tích cực cũng chưa phá vỡ tín hiệu tiêu cực của phiên giảm điểm trước đó. Khả năng VN-Index sẽ tiếp đà hồi phục trong phiên tới để test lại mốc 1,860 điểm, nếu thanh khoản không tăng thì xác suất cao VN-Index sẽ quay lại nhịp điều chỉnh. Chúng tôi tiếp tục ưu tiên quan điểm quản trị rủi ro, hạn chế việc mở thêm vị thế mua mới, cần kiên nhẫn chờ đợi tín hiệu xác nhận rõ ràng hơn.

Tâm lý thị trường

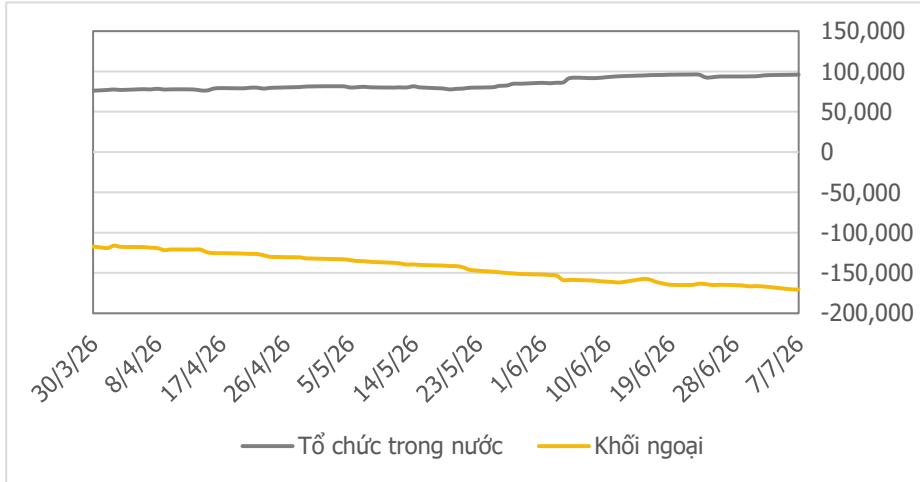
Bì quan Hưng phấn



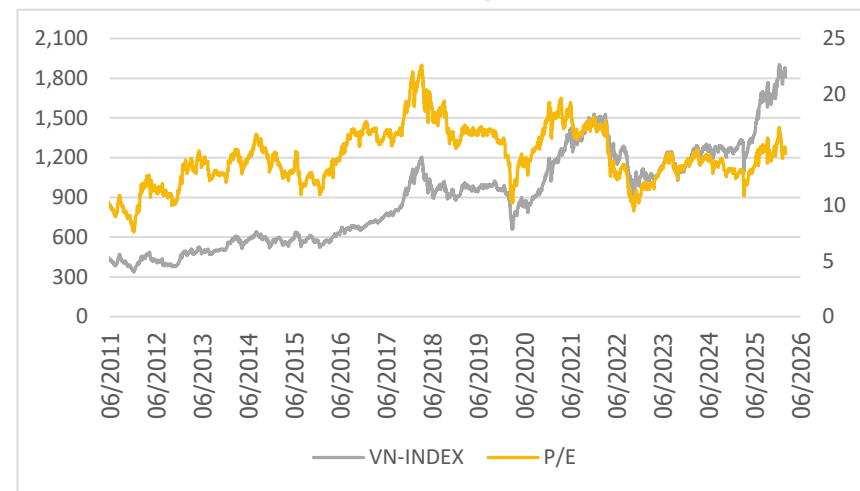
Giao dịch tổ chức trong nước và khối ngoại 10 phiên (tỉ)



Lũy kế tổ chức trong nước và khối ngoại 3 tháng gần đây (tỉ)



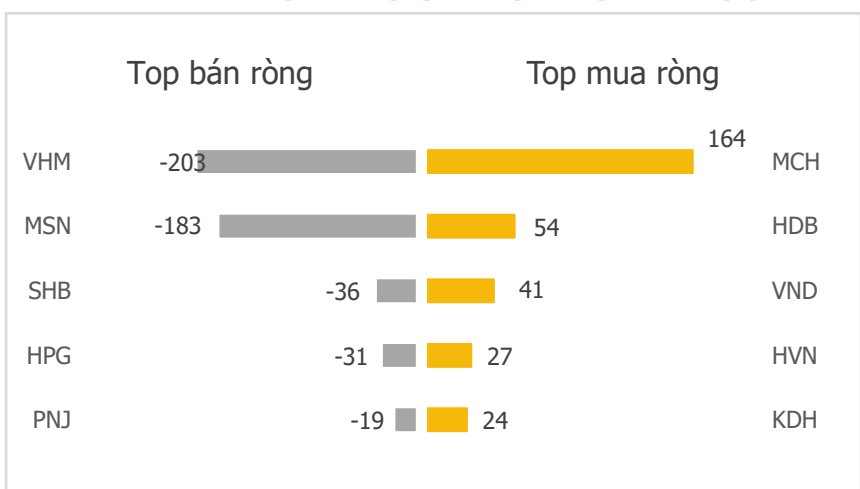
VN Index - PE lịch sử



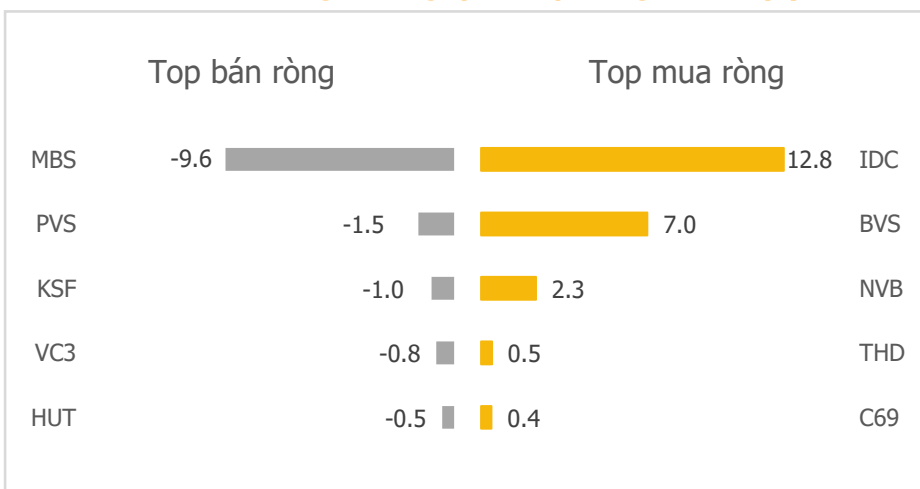
HNX Index - PE lịch sử



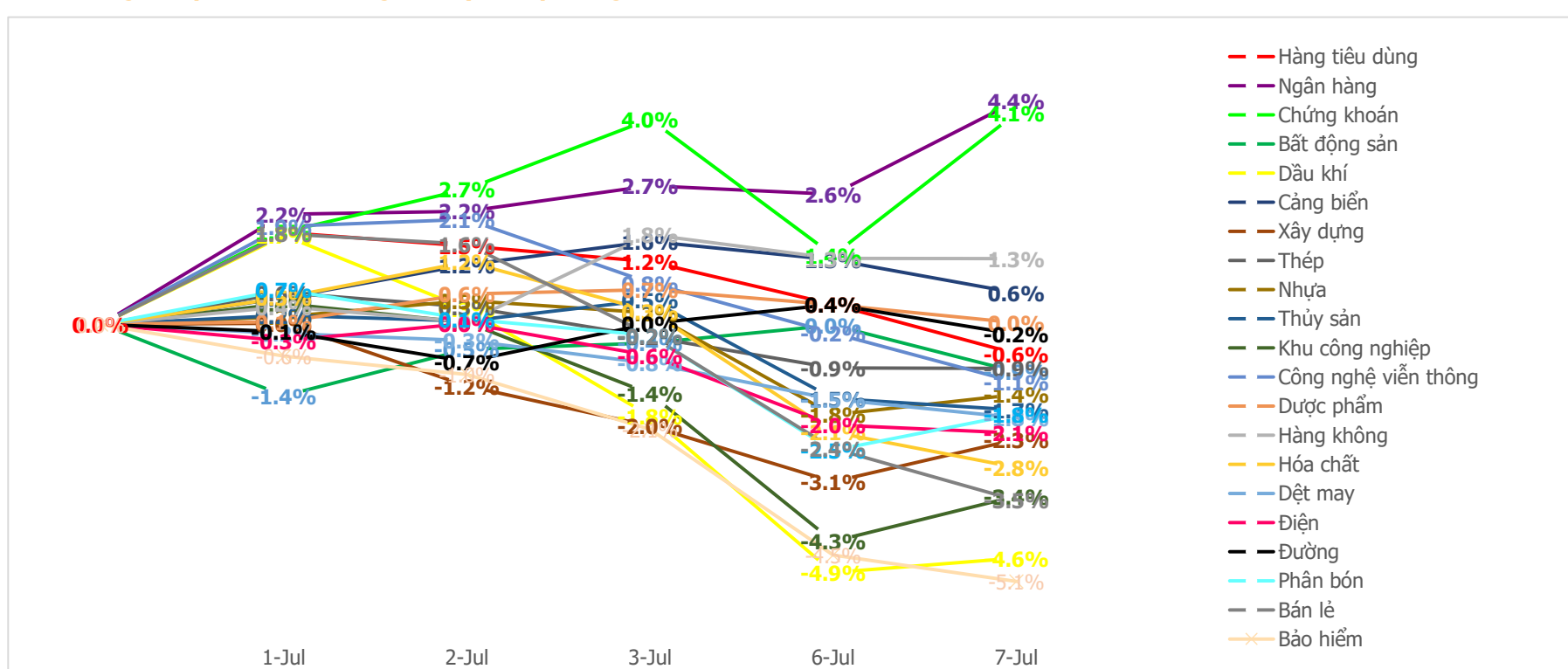
Mua bán ròng khối ngoại HSX phiên gần nhất (tỉ)



Mua bán ròng khối ngoại HNX phiên gần nhất (tỉ)



Diễn biến giao dịch theo nhóm ngành lũy kế 5 phiên gần nhất



LIÊN HỆ TRUNG TÂM NGHIÊN CỨU CSI

Email: csi.research@vncsi.com

Tel: (+84) 24 3926 0099 (109)

Người thực hiện: Lê Đỗ Tuấn Minh

Chuyên viên Phân tích Kinh tế Vĩ mô và Thị trường Chứng khoán

Email: minhldt@vncsi.com.vn

Hệ Thống Khuyến Nghị: Hệ thống khuyến nghị của CTCP Chứng khoán Kiến Thiết Việt Nam (CSI) được xây dựng dựa trên mức chênh lệch của giá mục tiêu 12 tháng và giá cổ phiếu trên thị trường tại thời điểm đánh giá.

Xếp hạng	Khi (giá mục tiêu – giá hiện tại)/giá hiện tại
MUA	$\geq 20\%$
KHẢ QUAN	Từ 10% đến 20%
PHÙ HỢP THỊ TRƯỜNG	Từ -10% đến +10%
KÉM KHẢ QUAN	Từ -10% đến - 20%
BÁN	$\leq -20\%$

Tuyên bố miễn trách nhiệm: Bản quyền thuộc về Công ty Cổ phần Chứng khoán Kiến Thiết Việt Nam (CSI), những thông tin sử dụng trong báo cáo được thu thập từ những nguồn đáng tin cậy và CSI không chịu trách nhiệm về tính chính xác của chúng. Các nhận định trong bản báo cáo này dựa trên cơ sở phân tích chi tiết và cẩn thận, theo đánh giá chủ quan của chúng tôi, là hợp lý trong thời điểm đưa ra báo cáo, các nhận định trong báo cáo này có thể thay đổi bất kỳ lúc nào mà không báo trước. Báo cáo này không nên được diễn giải như một đề nghị mua hay bán bất cứ một cổ phiếu nào. CSI sẽ không chịu trách nhiệm đối với tất cả hay bất kỳ thiệt hại nào hoặc sự kiện bị coi là thiệt hại đối với việc sử dụng toàn bộ thông tin hoặc ý kiến của báo cáo này. Báo cáo này không được phép sao chép, tái bản bởi bất kỳ cá nhân hoặc tổ chức nào khi chưa được phép của CSI.

TRỤ SỞ CHÍNH: Tầng 12A, Tòa nhà TNR, 54A Nguyễn Chí Thanh, Phường Láng Thượng, Quận Đống Đa, Hà Nội

CHI NHÁNH: Tầng 20, Tòa nhà TNR, 180 - 192 Nguyễn Công Trứ, Phường Nguyễn Thái Bình, Quận 1, Hồ Chí Minh

Liên hệ: + 84 24 3926 0099 | **Website:** <https://www.vncsi.com.vn>

CÔNG TY CỔ PHẦN CHỨNG KHOÁN KIRIN

 kirins.vn

 024 3926 0099

 online@kirins.vn

Trụ sở chính: Tầng 12A, tòa nhà ROX Tower, số 54A Nguyễn Chí Thanh, Phường Láng, Thành phố Hà Nội

Chi nhánh: Tầng 20, tòa nhà ROX Tower, số 180-192 Nguyễn Công Trứ, Phường Bến Thành, Thành phố Hồ Chí Minh