

NGÀY 08/07/2026

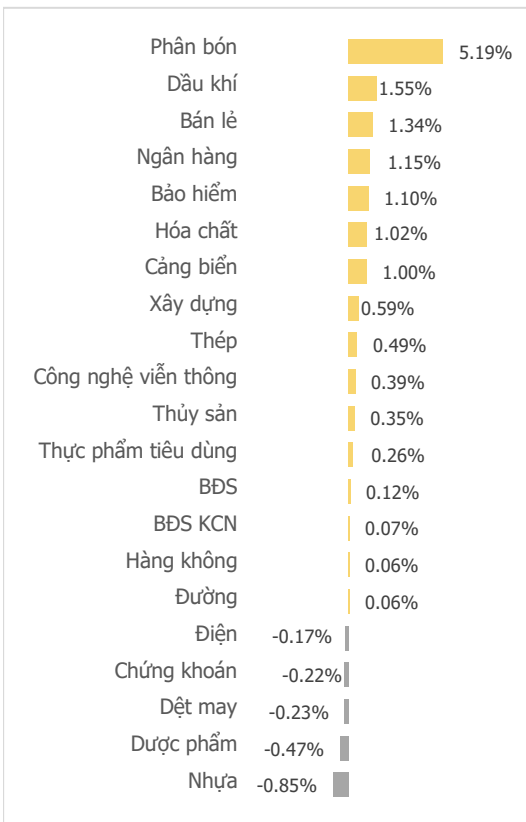
NỖ LỰC PHỤC HỒI MANG SẮC XANH TRỞ LẠI THỊ TRƯỜNG, PNJ ĐƯỢC GIẢI THOÁT SAU 3 PHIÊN “NÀM SÀN”

Tổng quan	Giá trị	Thay đổi
Vn-Index	1,853.70	0.29%
KLGD (triệu CP)	666.25	19.60%
Giá trị (tỉ)	17,226.70	4.95%
HNXIndex	300.39	2.26%
KLGD (triệu CP)	69.75	17.85%
Giá trị (tỉ)	1,340.32	3.36%

Khoi ngoai	HSX	HNX
Mua (tỉ)	1,512.14	23.29
Bán (tỉ)	2,059.08	72.06
GT ròng (tỉ)	-547	-49

Nguồn: Fiin, CSI tổng hợp

Thay đổi giá trong ngày



Điểm nhấn giao dịch

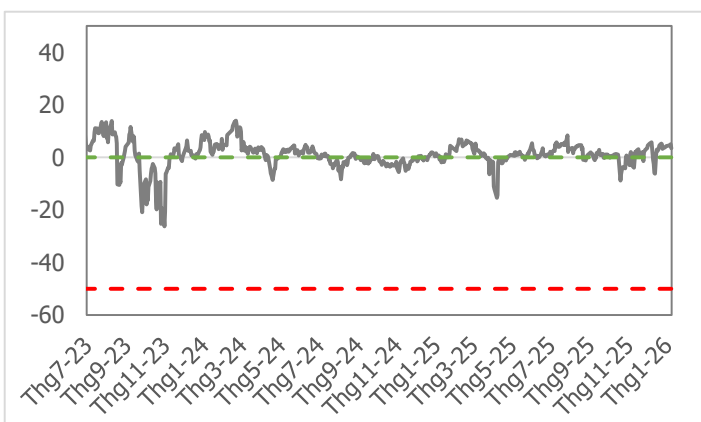
- VN-Index duy trì xung lực phục hồi tích cực xuyên suốt phiên chiều khi sắc xanh được giữ vững và độ mở có phần nhỉnh hơn so với thời điểm phiên sáng. Mặc dù nhóm Ngân hàng và Chứng khoán có dấu hiệu thu hẹp biên độ tăng điểm và nhiều cổ phiếu đành ngậm ngùi hình thành “râu nền”, dòng tiền phát đi tín hiệu dịch chuyển sang các nhóm ngành khác như Phân bón (DPM, DCM) và đặc biệt một số cái tên ngành Bán lẻ (PNJ, MSN) kịp thời đóng cửa trong sắc xanh bất chấp đã bán mạnh tay tới từ nhóm nhà đầu tư khối ngoại. Ở chiều ngược lại, sắc đỏ nằm rải rác ở nhiều nhóm ngành với biên độ giảm quanh ngưỡng 0.5 – 1% nên thị trường không gặp nhiều chướng ngại trên hành trình phục hồi về vùng nền giá cũ. Độ mở nghiêng về sắc xanh khi số mã tăng điểm (172 mã) nhiều hơn so với số mã giảm điểm (128 mã) trên nền thanh khoản khớp lệnh cao hơn (+5.4%) so với mức bình quân 20 phiên. Phiên giao dịch ngày 08/07/2026, VN-Index đóng cửa ở mức 1,853.70 điểm, tăng 5.45 điểm (+0.29%).
- Thị trường có dấu hiệu cải thiện nhất định về thanh khoản khi khối lượng khớp lệnh cao hơn (+5.4%) so với mức bình quân 20 phiên. Lũy kế đến cuối phiên giao dịch, thanh khoản trên sàn HSX đạt 666 triệu cổ phiếu (+19.60%), tương đương giá trị đạt 17,227 tỷ đồng (+4.95%).
- Điểm số cải thiện nhẹ, tuy nhiên độ mở nghiêng mạnh về sắc xanh khi có tới 16/212 nhóm ngành đóng cửa tăng điểm. Phân bón (+5.19%), Dầu khí (+1.55%) và Bán lẻ (+1.34%) là ba nhóm ngành tăng điểm mạnh nhất. Ở chiều ngược lại, Nhựa (-0.85%), Dược phẩm (-0.47%) và Dệt may (-0.23%) là ba nhóm ngành chịu áp lực điều chỉnh mạnh nhất trong hôm nay.
- Nhà đầu tư nước ngoài chưa có tín hiệu “buông thả” thị trường khi giá trị bán ròng tại thời điểm kết phiên đạt -547 tỷ đồng. VNM +124 tỷ đồng, MBB +100 tỷ đồng và VIC +67 tỷ đồng là ba mã cổ phiếu được mua ròng nhiều nhất. Ở chiều ngược lại, PNJ -215 tỷ đồng, MSN -185 tỷ đồng, VHM -132 tỷ đồng là ba mã cổ phiếu chịu áp lực bán ròng mạnh nhất.

Quan điểm thị trường

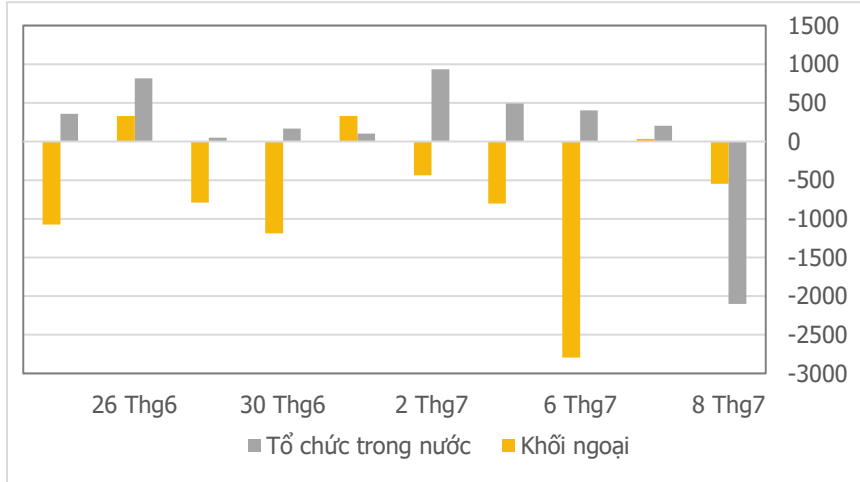
VN-Index có phiên phục hồi tăng điểm thứ 2 liên tiếp. Biên độ tăng chưa có nhiều chuyển biến tích cực so với phiên hôm qua, nhưng thanh khoản đã có sự gia tăng đáng kể khi khối lượng khớp lệnh đã vượt (+5.4%) so với mức bình quân 20 phiên. Hai phiên phục hồi liên tiếp có phần cải thiện về mặt thanh khoản, song vẫn ở mức thấp so với phiên giảm mạnh thứ 2 đầu tuần nên vẫn chưa đủ tín hiệu xác nhận xu hướng tăng điểm đã quay trở lại. Theo quan điểm của chúng tôi, VN-Index cần có một phiên đóng cửa tăng, vượt mốc 1,860 điểm với thanh khoản gia tăng mạnh để đủ vô hiệu hóa những áp lực bán trong phiên thứ 2 đầu tuần. Vì vậy chúng tôi vẫn giữ quan điểm thận trọng, tiếp tục ưu tiên quản trị rủi ro, kiên nhẫn chờ thêm tín hiệu lạc quan hơn trước khi quay lại vị thế mua ròng mới.

Tâm lý thị trường

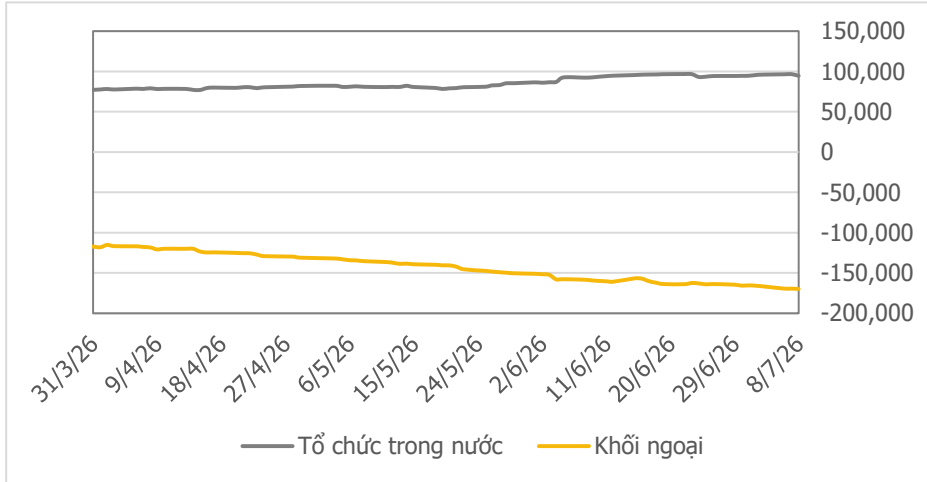
Bì quan ▲ Hưng phấn



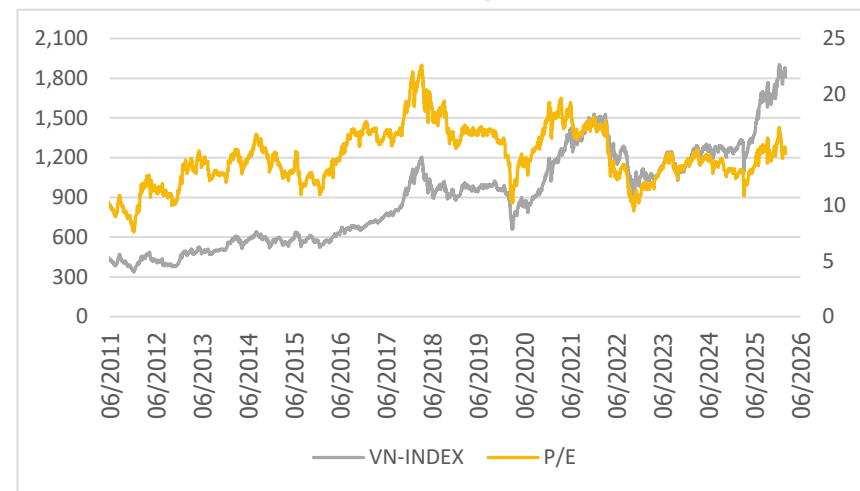
Giao dịch tổ chức trong nước và khối ngoại 10 phiên (tỉ)



Lũy kế tổ chức trong nước và khối ngoại 3 tháng gần đây (tỉ)



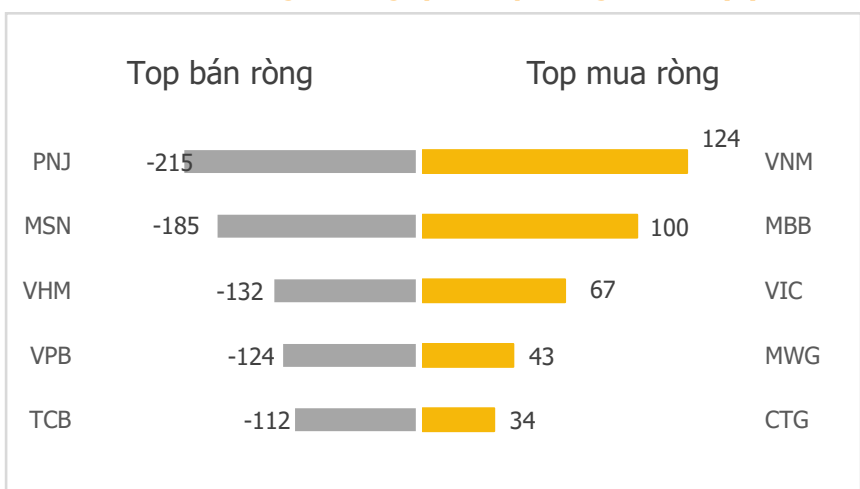
VN Index - PE lịch sử



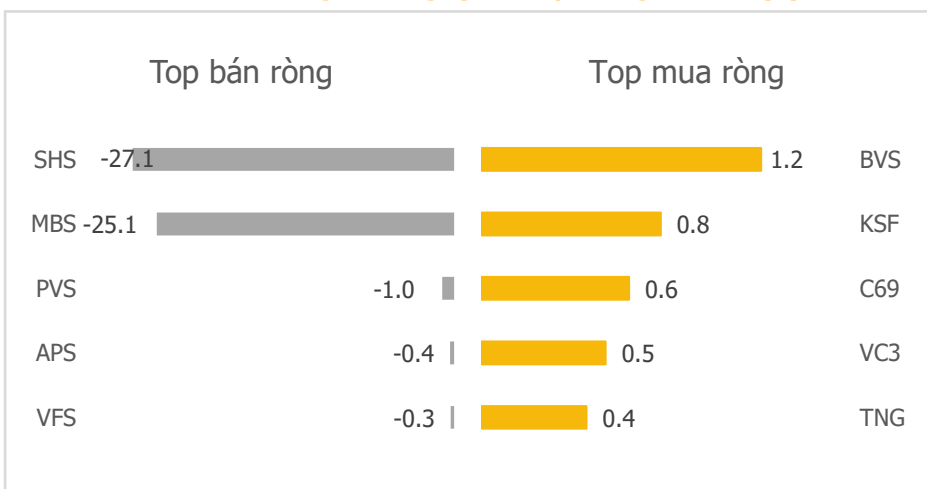
HNX Index - PE lịch sử



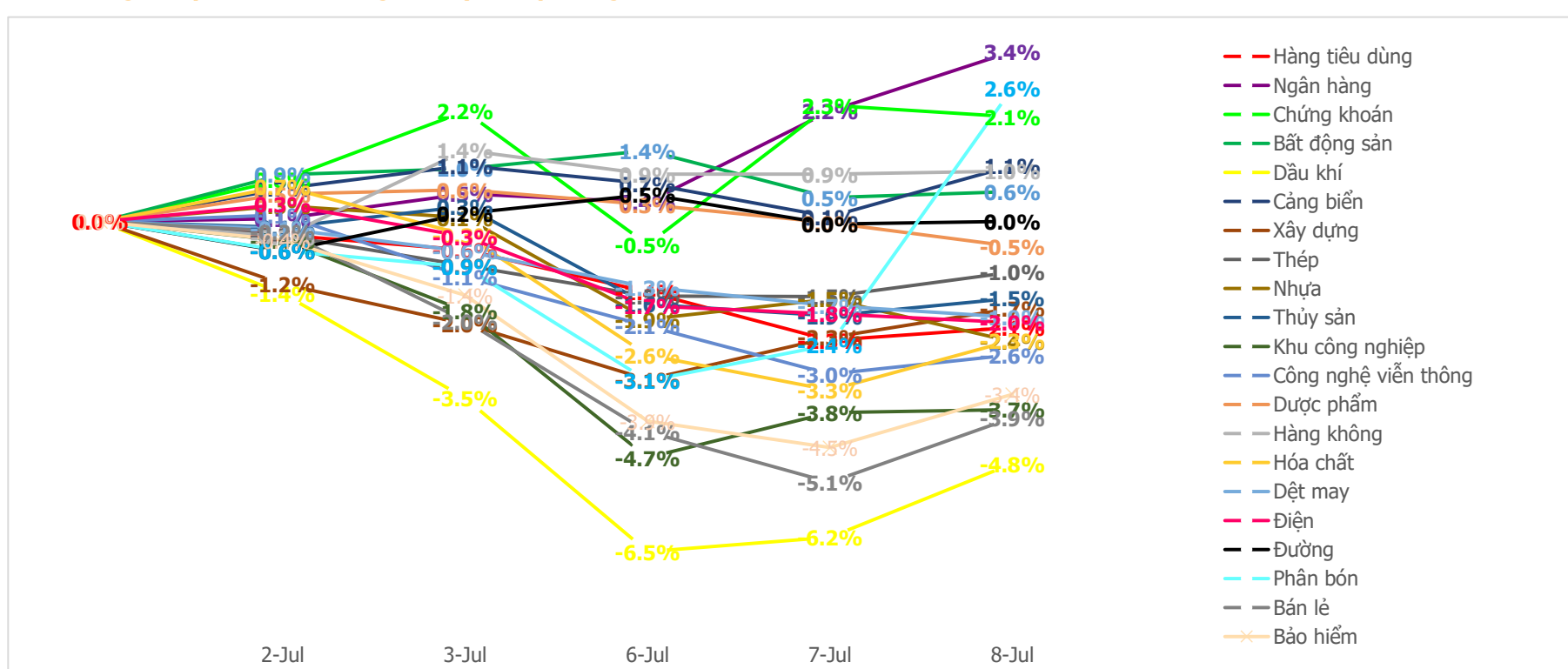
Mua bán ròng khối ngoại HSX phiên gần nhất (tỉ)



Mua bán ròng khối ngoại HNX phiên gần nhất (tỉ)



Diễn biến giao dịch theo nhóm ngành lũy kế 5 phiên gần nhất



LIÊN HỆ TRUNG TÂM NGHIÊN CỨU CSI

Email: csi.research@vncsi.com

Tel: (+84) 24 3926 0099 (109)

Người thực hiện: Lê Đỗ Tuấn Minh

Chuyên viên Phân tích Kinh tế Vĩ mô và Thị trường Chứng khoán

Email: minhltdt@vncsi.com.vn

Hệ Thống Khuyến Nghị: Hệ thống khuyến nghị của CTCP Chứng khoán Kiến Thiết Việt Nam (CSI) được xây dựng dựa trên mức chênh lệch của giá mục tiêu 12 tháng và giá cổ phiếu trên thị trường tại thời điểm đánh giá.

Xếp hạng	Khi (giá mục tiêu – giá hiện tại)/giá hiện tại
MUA	$\geq 20\%$
KHẢ QUAN	Từ 10% đến 20%
PHÙ HỢP THỊ TRƯỜNG	Từ -10% đến +10%
KÉM KHẢ QUAN	Từ -10% đến - 20%
BÁN	$\leq -20\%$

Tuyên bố miễn trách nhiệm: Bản quyền thuộc về Công ty Cổ phần Chứng khoán Kiến Thiết Việt Nam (CSI), những thông tin sử dụng trong báo cáo được thu thập từ những nguồn đáng tin cậy và CSI không chịu trách nhiệm về tính chính xác của chúng. Các nhận định trong bản báo cáo này dựa trên cơ sở phân tích chi tiết và cẩn thận, theo đánh giá chủ quan của chúng tôi, là hợp lý trong thời điểm đưa ra báo cáo, các nhận định trong báo cáo này có thể thay đổi bất kì lúc nào mà không báo trước. Báo cáo này không nên được diễn giải như một đề nghị mua hay bán bất cứ một cổ phiếu nào. CSI sẽ không chịu trách nhiệm đối với tất cả hay bất kỳ thiệt hại nào hoặc sự kiện bị coi là thiệt hại đối với việc sử dụng toàn bộ thông tin hoặc ý kiến của báo cáo này. Báo cáo này không được phép sao chép, tái bản bởi bất kỳ cá nhân hoặc tổ chức nào khi chưa được phép của CSI.

TRỤ SỞ CHÍNH: Tầng 12A, Tòa nhà TNR, 54A Nguyễn Chí Thanh, Phường Láng Thượng, Quận Đống Đa, Hà Nội

CHI NHÁNH: Tầng 20, Tòa nhà TNR, 180 - 192 Nguyễn Công Trứ, Phường Nguyễn Thái Bình, Quận 1, Hồ Chí Minh

Liên hệ: + 84 24 3926 0099 | **Website:** <https://www.vncsi.com.vn>

CÔNG TY CỔ PHẦN CHỨNG KHOÁN KIRIN

 kirins.vn

 024 3926 0099

 online@kirins.vn

Trụ sở chính: Tầng 12A, tòa nhà ROX Tower, số 54A Nguyễn Chí Thanh, Phường Láng, Thành phố Hà Nội

Chi nhánh: Tầng 20, tòa nhà ROX Tower, số 180-192 Nguyễn Công Trứ, Phường Bến Thành, Thành phố Hồ Chí Minh