

**NGÀY 09/07/2026**

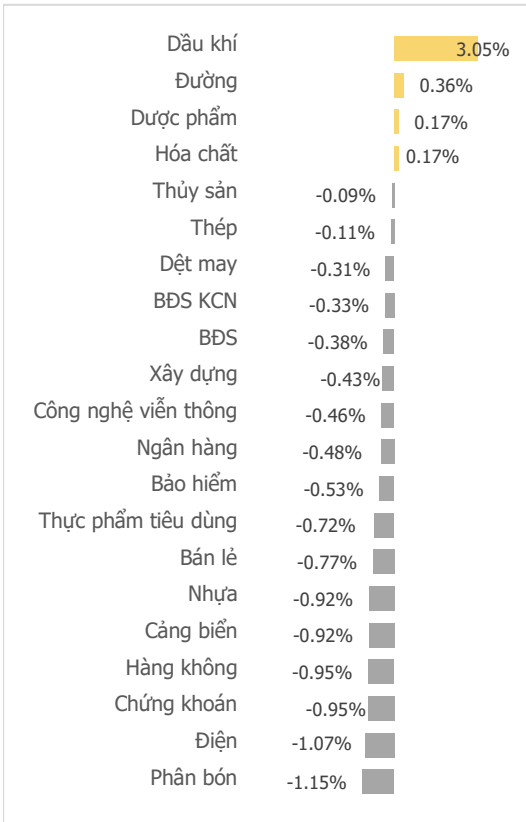
## DẦU KHÍ NGƯỢC DÒNG TRONG NGÀY VN-INDEX ĐỔ LỬA, CĂNG THẲNG TRUNG ĐÔNG MANG TÂM LÝ THẬN TRỌNG TRỞ LẠI

Tổng quan	Giá trị	Thay đổi
Vn-Index	1,840.70	-0.70%
KLGD (triệu CP)	587.97	-11.75%
Giá trị (tỉ)	14,665.44	-14.87%
HNXIndex	306.67	2.09%
KLGD (triệu CP)	56.88	-18.49%
Giá trị (tỉ)	1,096.73	-18.44%

Khoi ngoai	HSX	HNX
Mua (tỉ)	929.90	30.69
Bán (tỉ)	1,382.53	52.06
GT ròng (tỉ)	-453	-21

Nguồn: Fiin, CSI tổng hợp

### Thay đổi giá trong ngày



### Điểm nhấn giao dịch

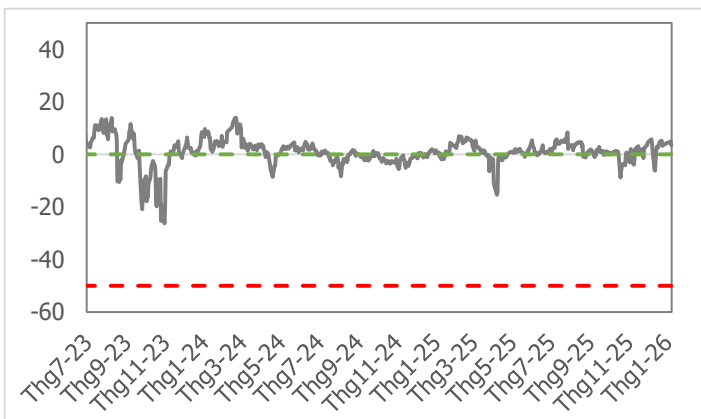
- Thế trận áp đảo thị trường của phe bán được duy trì sang tới phiên chiều và VN-Index tiếp tục chìm dưới ngưỡng giá đỡ. Nhiều nhóm ngành trở thành mục tiêu của “phe gấu” khi biên độ giảm điểm có phần nới rộng so với phiên sáng như Ngân hàng (TCB, VPB, MBB), Điện & Năng lượng (POW, GEE) và PNJ quay đầu giảm trở lại sau phiên “giải thoát” 25.6 triệu cổ phiếu ngày hôm qua. Ở chiều ngược lại, nhóm Dầu khí (BSR, GAS...) trở thành điểm đến của dòng tiền với biên độ tăng điểm tích cực quanh ngưỡng 3 – 5%, đồng pha với nhịp phục hồi của giá dầu thế giới. Độ mở nghiêng về sắc xanh khi số mã giảm điểm (206 mã) áp đảo so với số mã tăng điểm (92 mã) và phân bổ dòng tiền vào nhóm giảm gấp 2.77 lần so với phía đối trọng còn lại. Trong bối cảnh tâm lý giao dịch có phần thận trọng nhất định, thanh khoản khớp lệnh thấp hơn (-12.7%) so với mức bình quân 20 phiên. Phiên giao dịch ngày 09/07/2026, VN-Index đóng cửa ở mức 1,840.70 điểm, giảm 13.00 điểm (-0.70%).
- Thanh khoản thị trường tiếp đà “èo ột” khi thấp hơn (-12.7%) so với mức bình quân 20 phiên. Lũy kế đến cuối phiên giao dịch, thanh khoản trên sàn HSX đạt 588 triệu cổ phiếu (-11.75%), tương đương giá trị đạt 14,665 tỷ đồng (-14.87%).
- Phiên giao dịch kém sôi sục của thị trường chung khi chỉ có 4/21 nhóm ngành đóng cửa tăng điểm. Dầu khí (+3.05%), Đường (+0.36%) và Dược phẩm (+0.17%) là ba nhóm ngành tăng điểm mạnh nhất. Ở chiều ngược lại, Phân bón (-1.15%), Điện (-1.07%) và Chứng khoán (-0.95%) là ba nhóm ngành chịu áp lực điều chỉnh mạnh nhất trong hôm nay.
- Nhà đầu tư nước ngoài nối dài chuỗi bán ròng với giá trị tại thời điểm kết phiên đạt -453 tỷ đồng. BSR +74 tỷ đồng, GAS +42 tỷ đồng và VNM +40 tỷ đồng là ba mã cổ phiếu được mua ròng nhiều nhất. Ở chiều ngược lại, TCB -90 tỷ đồng, VPB -69 tỷ đồng, GEX -61 tỷ đồng là ba mã cổ phiếu chịu áp lực bán ròng mạnh nhất.

### Quan điểm thị trường

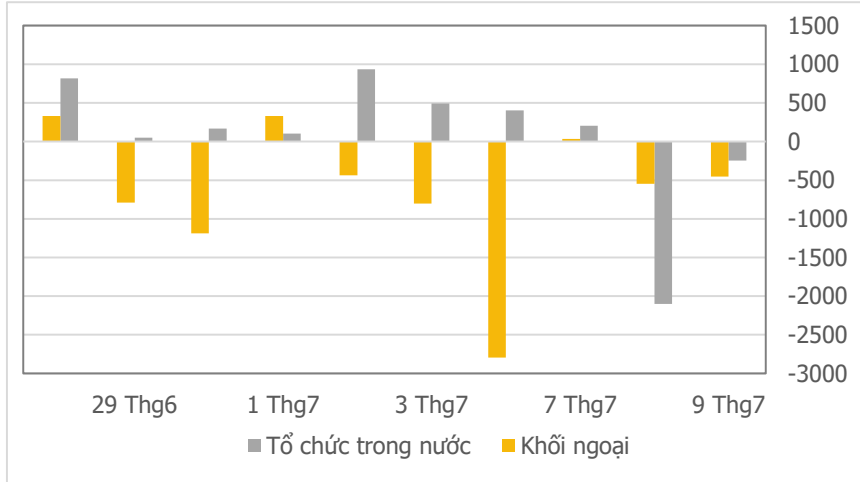
VN-Index quay đầu điều chỉnh sau 2 phiên phục hồi trước đó. Thanh khoản hôm nay giảm so với phiên trước, khối lượng khớp lệnh sụt giảm (-12.7%) so với mức bình quân 20 phiên. Dòng tiền phân bổ vào nhóm cổ phiếu giảm giá quay lại chiếm thế chủ động và gấp (+2.8 lần) so với nhóm cổ phiếu tăng giá. Phiên giảm hôm nay có thanh khoản sụt giảm nên không gây nhiều động lực khiến thị trường rơi vào hoảng loạn bán tháo, nhưng cũng là tín hiệu củng cố xu hướng điều chỉnh đã xuất hiện trong phiên giảm thứ 2 đầu tuần. VN-Index khả năng cao sẽ test lại ngưỡng hỗ trợ quanh mốc 1,810 điểm rồi mới quay trở lại xu hướng tích cực hơn. Chúng tôi vẫn giữ quan điểm thận trọng, ưu tiên quản trị rủi ro, kiên nhẫn chờ đợi VN-Index test lại ngưỡng hỗ trợ 1,810 điểm, sau đó mới tìm thêm tín hiệu tích cực cho vị thế mua mới.

### Tâm lý thị trường

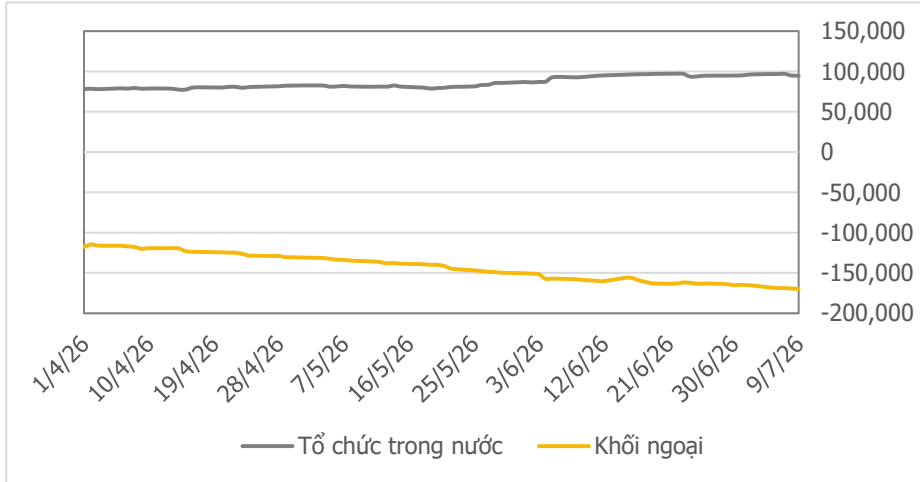
Bì quan Hưng phấn



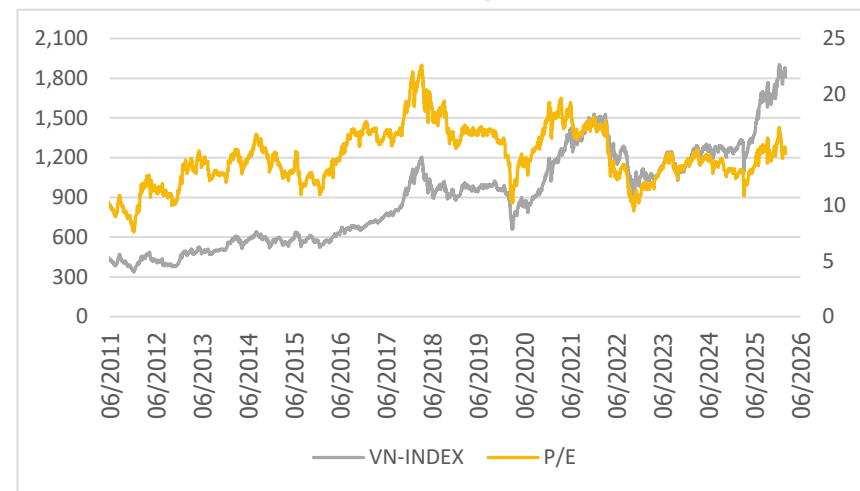
**Giao dịch tổ chức trong nước và khối ngoại 10 phiên (tỉ)**



**Lũy kế tổ chức trong nước và khối ngoại 3 tháng gần đây (tỉ)**



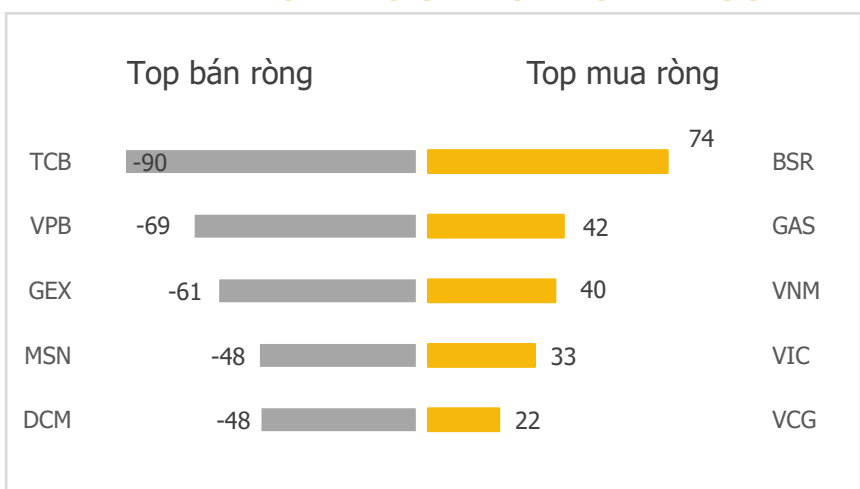
**VN Index - PE lịch sử**



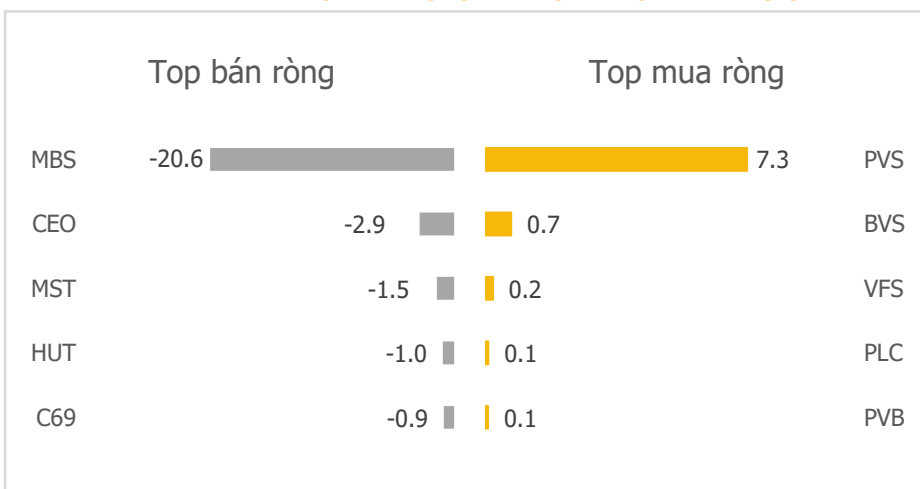
**HNX Index - PE lịch sử**



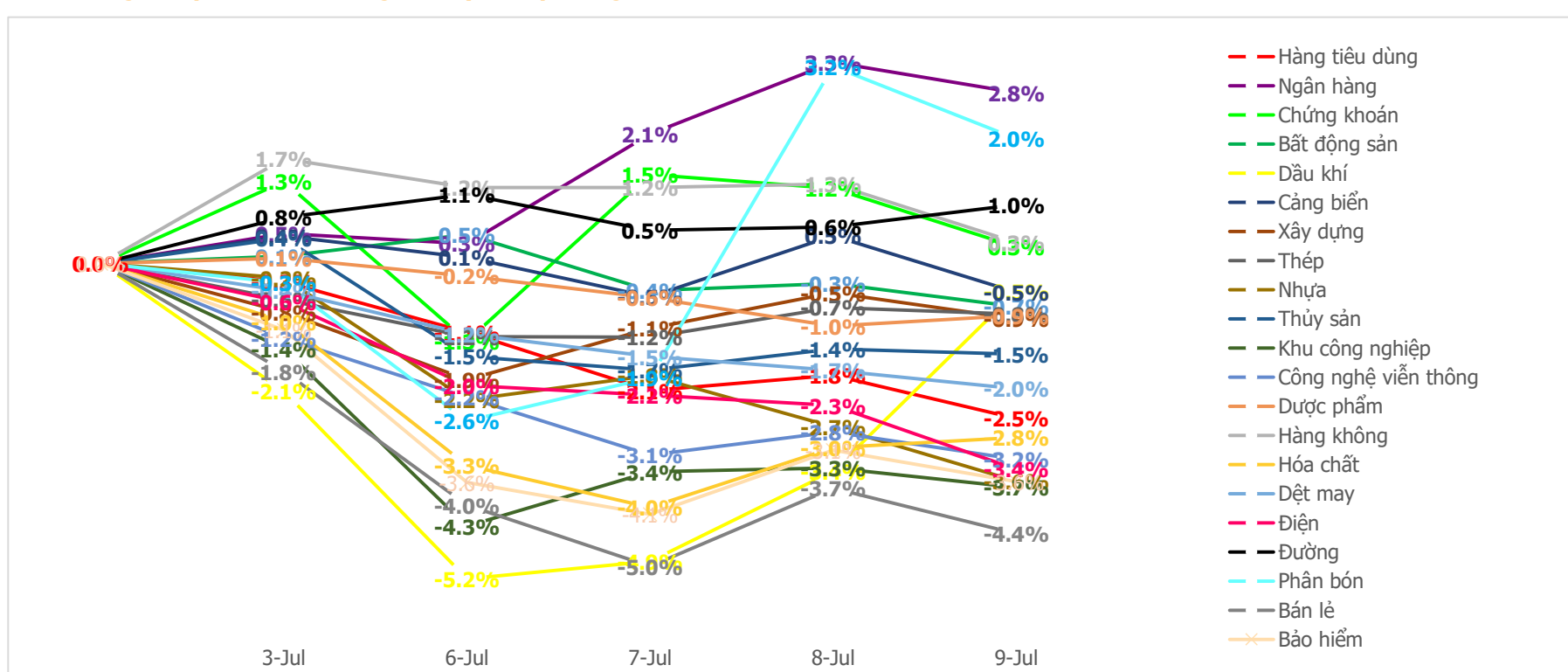
**Mua bán ròng khối ngoại HSX phiên gần nhất (tỉ)**



**Mua bán ròng khối ngoại HNX phiên gần nhất (tỉ)**



**Diễn biến giao dịch theo nhóm ngành lũy kế 5 phiên gần nhất**



## LIÊN HỆ TRUNG TÂM NGHIÊN CỨU CSI

Email: [csi.research@vncsi.com](mailto:csi.research@vncsi.com)

Tel: (+84) 24 3926 0099 (109)

### Người thực hiện: Lê Đỗ Tuấn Minh

Chuyên viên Phân tích Kinh tế Vĩ mô và Thị trường Chứng khoán

Email: [minhltdt@vncsi.com.vn](mailto:minhltdt@vncsi.com.vn)

**Hệ Thống Khuyến Nghị:** Hệ thống khuyến nghị của CTCP Chứng khoán Kiến Thiết Việt Nam (CSI) được xây dựng dựa trên mức chênh lệch của giá mục tiêu 12 tháng và giá cổ phiếu trên thị trường tại thời điểm đánh giá.

Xếp hạng	Khi (giá mục tiêu – giá hiện tại)/giá hiện tại
MUA	$\geq 20\%$
KHẢ QUAN	Từ 10% đến 20%
PHÙ HỢP THỊ TRƯỜNG	Từ -10% đến +10%
KÉM KHẢ QUAN	Từ -10% đến - 20%
BÁN	$\leq -20\%$

**Tuyên bố miễn trách nhiệm:** Bản quyền thuộc về Công ty Cổ phần Chứng khoán Kiến Thiết Việt Nam (CSI), những thông tin sử dụng trong báo cáo được thu thập từ những nguồn đáng tin cậy và CSI không chịu trách nhiệm về tính chính xác của chúng. Các nhận định trong bản báo cáo này dựa trên cơ sở phân tích chi tiết và cẩn thận, theo đánh giá chủ quan của chúng tôi, là hợp lý trong thời điểm đưa ra báo cáo, các nhận định trong báo cáo này có thể thay đổi bất kỳ lúc nào mà không báo trước. Báo cáo này không nên được diễn giải như một đề nghị mua hay bán bất cứ một cổ phiếu nào. CSI sẽ không chịu trách nhiệm đối với tất cả hay bất kỳ thiệt hại nào hoặc sự kiện bị coi là thiệt hại đối với việc sử dụng toàn bộ thông tin hoặc ý kiến của báo cáo này. Báo cáo này không được phép sao chép, tái bản bởi bất kỳ cá nhân hoặc tổ chức nào khi chưa được phép của CSI.

**TRỤ SỞ CHÍNH:** Tầng 12A, Tòa nhà TNR, 54A Nguyễn Chí Thanh, Phường Láng Thượng, Quận Đống Đa, Hà Nội

**CHI NHÁNH:** Tầng 20, Tòa nhà TNR, 180 - 192 Nguyễn Công Trứ, Phường Nguyễn Thái Bình, Quận 1, Hồ Chí Minh

**Liên hệ:** + 84 24 3926 0099 | **Website:** <https://www.vncsi.com.vn>

CÔNG TY CỔ PHẦN CHỨNG KHOÁN KIRIN

 [kirins.vn](http://kirins.vn)

 024 3926 0099

 [online@kirins.vn](mailto:online@kirins.vn)

Trụ sở chính: Tầng 12A, tòa nhà ROX Tower, số 54A Nguyễn Chí Thanh, Phường Láng, Thành phố Hà Nội

Chi nhánh: Tầng 20, tòa nhà ROX Tower, số 180-192 Nguyễn Công Trứ, Phường Bến Thành, Thành phố Hồ Chí Minh