

NGÀY 10/07/2026

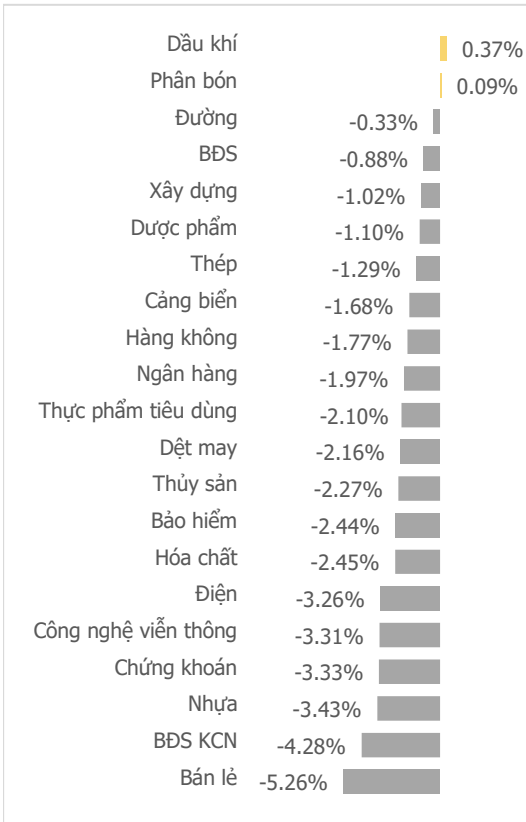
ĐÀ GIẢM XUẤT HIỆN TRÊN DIỆN RỘNG, TUẦN GIAO DỊCH KÉM SUÔN SẼ CỦA VN-INDEX

Tổng quan	Giá trị	Thay đổi
Vn-Index	1,828.34	-0.67%
KLGD (triệu CP)	593.58	0.96%
Giá trị (tỉ)	17,041.26	16.20%
HNXIndex	303.76	-0.95%
KLGD (triệu CP)	51.66	-9.21%
Giá trị (tỉ)	957.84	-12.82%

Khoi ngoại	HSX	HNX
Mua (tỉ)	3,793.29	23.48
Bán (tỉ)	2,419.93	39.42
GT ròng (tỉ)	1,373	-16

Nguồn: Fiin, CSI tổng hợp

Thay đổi giá trong tuần



Tâm lý thị trường

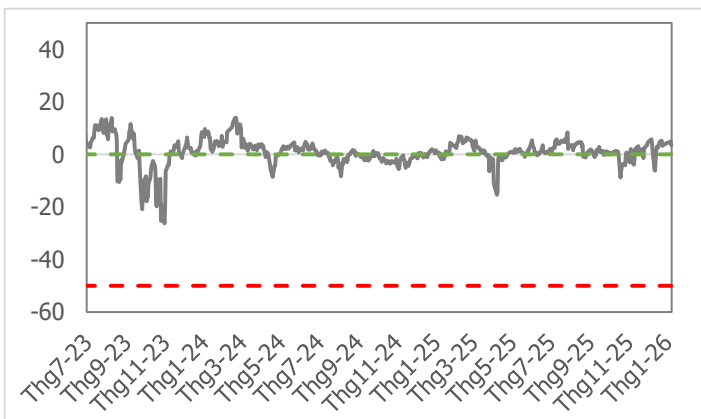
Bì quan Hưng phần

Điểm nhấn giao dịch

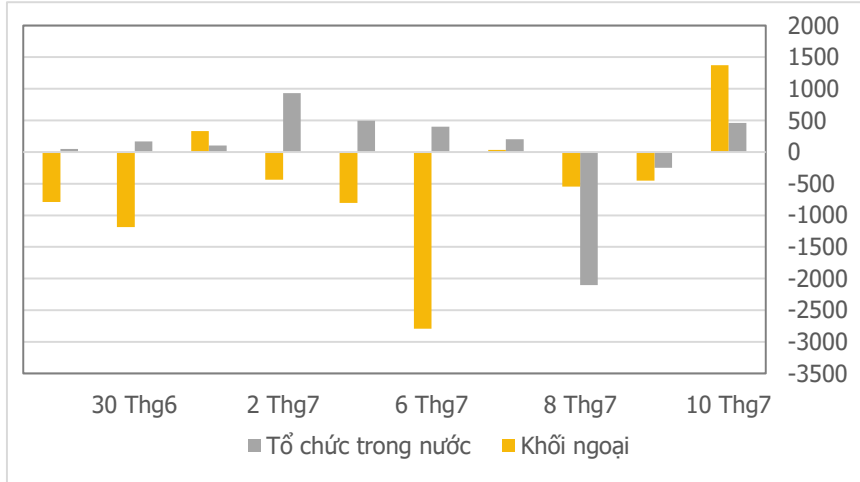
- Tuần giao dịch đầy chông gai của thị trường chung khi đầu không xuôi mà phần đuôi cũng chẳng lọt. Khởi động tuần mới bằng phiên giảm (-1.00%) nhưng mức độ thiệt hại của từng cổ phiếu riêng lẻ tương đối lớn, VN-Index cải thiện nhẹ về chỉ số trong hai ngày tiếp theo nhưng cũng sớm bước vào nhịp điều chỉnh và kết thúc tuần bằng cây nến đánh mất mọi nỗ lực của phe mua. Phiên hôm nay, trong bối cảnh bộ đội nhà Vingroup (VIC, VHM) cầm nhịp điểm số, phần lớn các nhóm ngành còn lại dường như điều chịu trận dưới áp lực bán có phần mạnh tay từ “phe gấu” và thật khó để xuất hiện cái tên có khả năng dẫn dắt thị trường quay trở lại xu hướng phục hồi. Độ mở thị trường bao trùm bởi sắc đỏ khi số mã giảm điểm (212 mã) áp đảo so với số mã tăng điểm (86 mã) và phân bổ dòng tiền vào nhóm giảm gấp hơn 4 lần so với nhóm tăng trên nền thanh khoản khớp lệnh thấp hơn (-6.6%) so với mức bình quân 20 phiên. Xét trên khung tuần, VN-Index hình thành cây nến Marubozu giảm điểm với giá đóng cửa gần thấp nhất phiên và thanh khoản dù cho cải thiện nhẹ so với tuần trước nhưng vẫn thấp hơn (-23.1%) so với mức bình quân 20 tuần. Tuần giao dịch 06/07 – 10/07, VN-Index đóng cửa ở mức 1,828.34 điểm, giảm 33.74 điểm (-1.81%).
- Thanh khoản thị trường tuần này cải thiện nhẹ so với tuần trước, tuy nhiên vẫn ở mức thấp hơn (-23.1%) so với bình quân 20 tuần. Lũy kế đến cuối phiên giao dịch, thanh khoản tuần trên sàn HSX đạt 641 triệu cổ phiếu (+3.54%), tương đương giá trị đạt 17,041 tỷ đồng (+0.77%).
- Tuần giao dịch dù không giảm mạnh về điểm số, tuy nhiên mức độ thiệt hại tới danh mục các “chứng sĩ” là tương đối đáng kể khi có tới 19/21 nhóm ngành đóng cửa giảm điểm. Dầu khí (+0.37%), Phân bón (+0.09%) là hai nhóm ngành tăng điểm duy nhất. Ở chiều ngược lại, Bán lẻ (-5.26%), Bất động sản Khu công nghiệp (-4.28%) và Nhựa (-3.43%) là ba nhóm ngành chịu áp lực điều chỉnh mạnh nhất tuần này.
- Nhà đầu tư nước ngoài chuỗi bán ròng dài đằng đằng với giá trị tại thời điểm kết thúc tuần đạt -2,387 tỷ đồng. VNM +434 tỷ đồng, MCH +150 tỷ đồng và MBB +121 tỷ đồng là ba mã cổ phiếu được mua ròng nhiều nhất. Ở chiều ngược lại, MSN -485 tỷ đồng, VIC -453 tỷ đồng, VHM -441 tỷ đồng là ba mã cổ phiếu chịu áp lực bán ròng mạnh nhất tuần qua.

Quan điểm thị trường

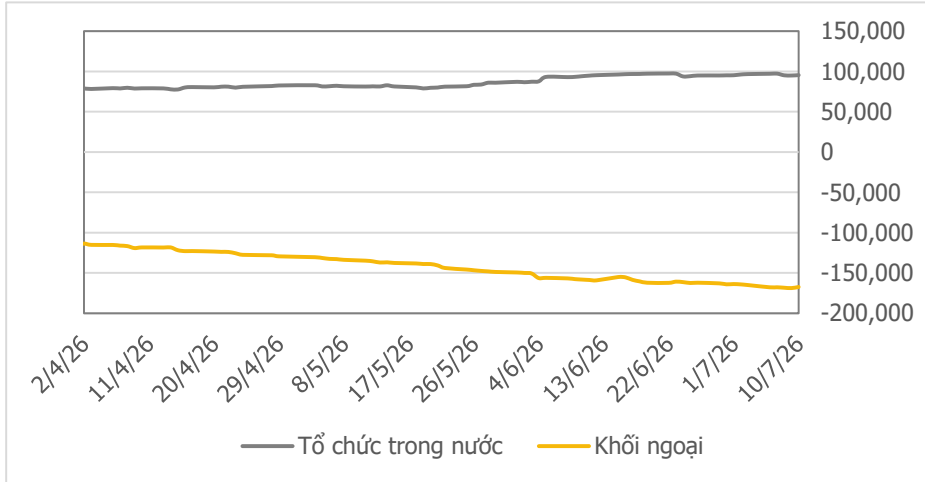
Vn-Index có phiên điều chỉnh thứ 2 liên tiếp trong ngày cuối tuần với thanh khoản tương đương phiên hôm qua, nhưng biên độ giảm giá lớn hơn. Dòng tiền phân bổ vào nhóm CP giảm giá hoàn toàn áp đảo so với nhóm CP tăng giá (+4.5 lần) cho thấy xu hướng điều chỉnh vẫn đang được củng cố. Trên biểu đồ tuần, Vn-Index đóng cửa giảm điểm (-1.81%) là tuần giảm điểm thứ 2 liên tiếp, song thanh khoản tuần qua vẫn ở mức thấp khi sụt giảm (-23.1%) so với mức bình quân 20 tuần. Phân bổ dòng tiền vào nhóm CP giảm giá đang có chiều hướng gia tăng khá mạnh trong tuần qua là một tín hiệu cho thấy xu hướng tích cực mà Vn-Index đã tạo ra trong 2 tuần tăng điểm với thanh khoản thấp trước đó đã bị bẻ gãy. Xu hướng hiện tại của Vn-Index đang nghiêng về nhịp điều chỉnh và khả năng cao sẽ test lại mốc hỗ trợ quanh ngưỡng 1,810 điểm trong tuần tới. Mức độ rủi ro đang gia tăng cho vị thế mua mới nên chúng tôi tiếp tục giữ quan điểm thận trọng, hạn chế bắt đáy, kiên nhẫn chờ đợi Vn-Index test ngưỡng hỗ trợ 1,810 điểm rồi mới chờ đợi thêm tín hiệu tích cực để quay lại vị thế mua ròng mới.



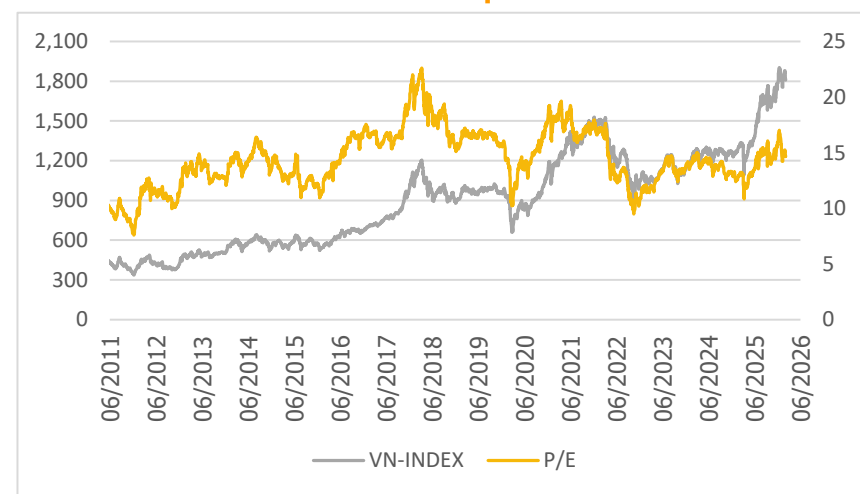
Giao dịch tổ chức trong nước và khối ngoại 10 phiên (tỉ)



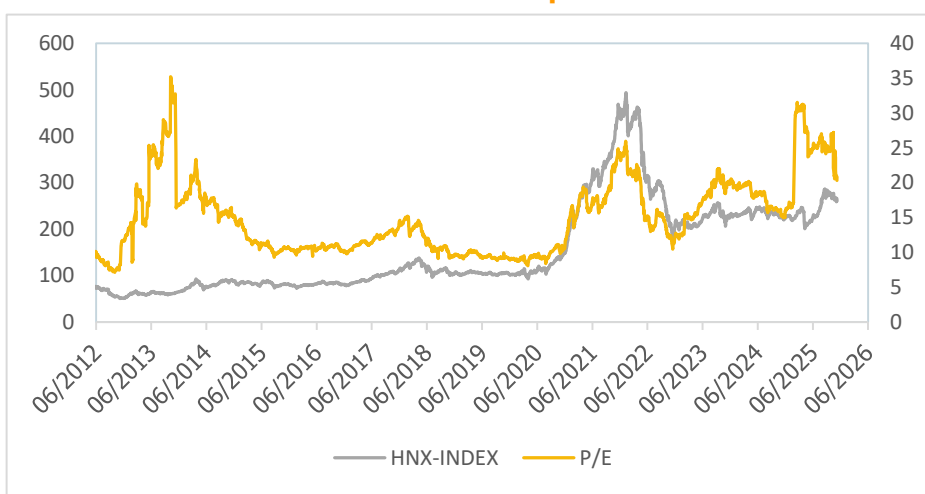
Lũy kế tổ chức trong nước và khối ngoại 3 tháng gần đây (tỉ)



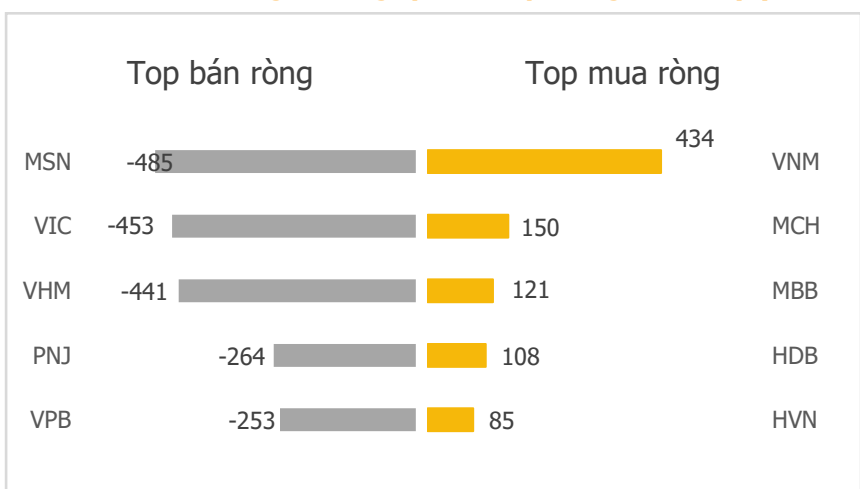
VN Index - PE lịch sử



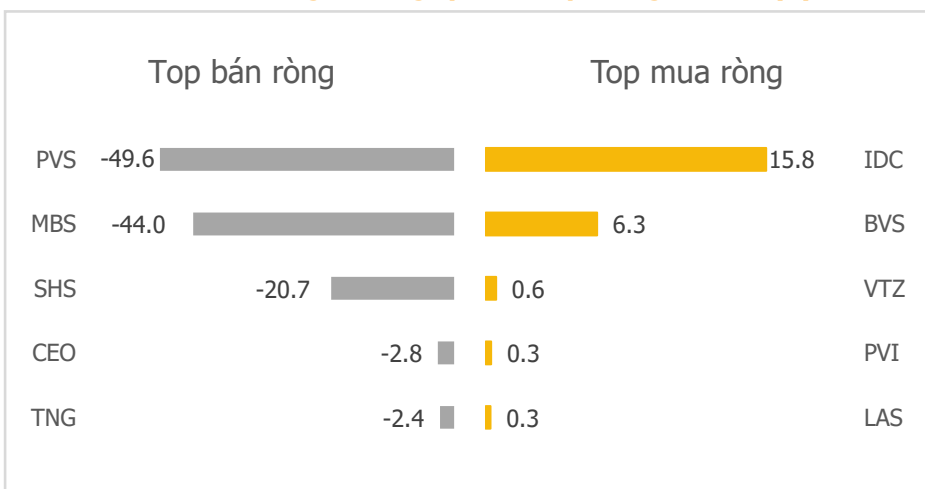
HNX Index - PE lịch sử



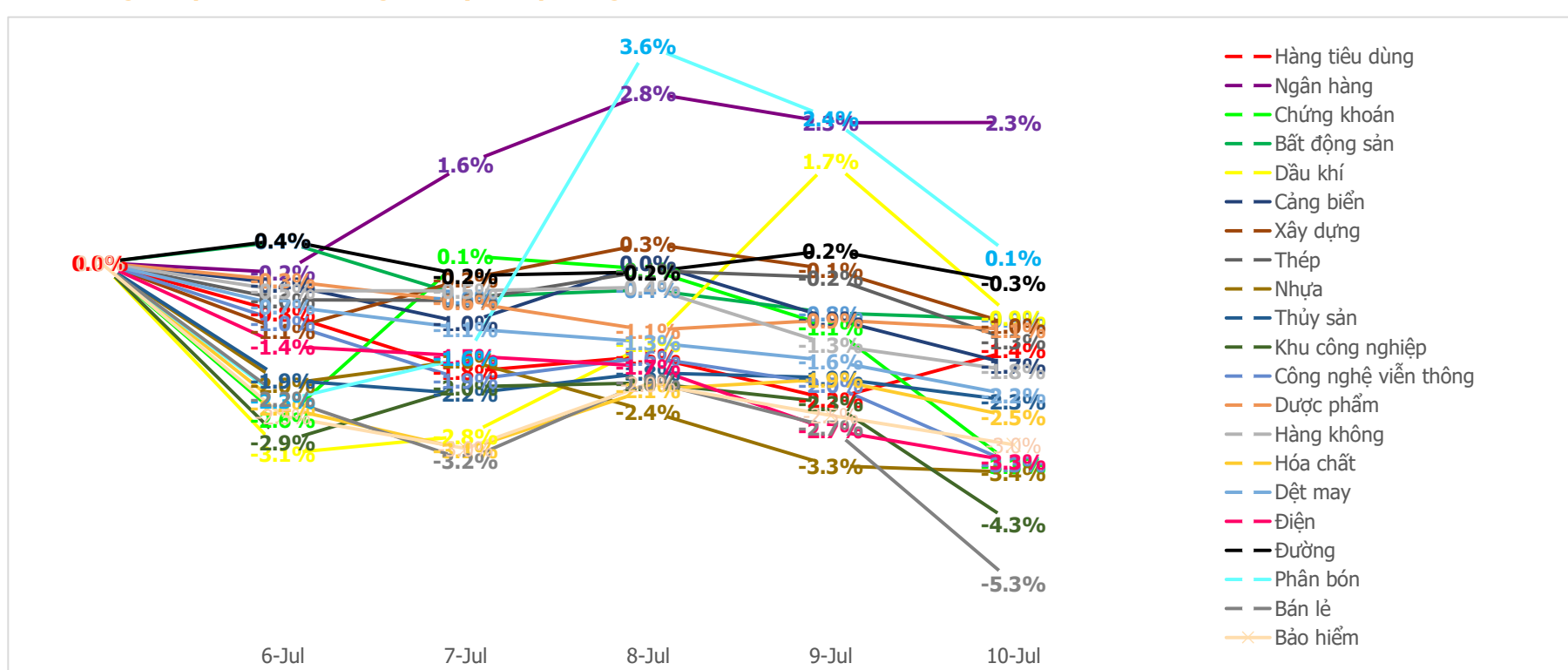
Mua bán ròng khối ngoại HSX 5 phiên gần nhất (tỉ)



Mua bán ròng khối ngoại HNX 5 phiên gần nhất (tỉ)



Diễn biến giao dịch theo nhóm ngành lũy kế 5 phiên gần nhất



LIÊN HỆ TRUNG TÂM NGHIÊN CỨU CSI

Email: csi.research@vncsi.com

Tel: (+84) 24 3926 0099 (109)

Người thực hiện: Lê Đỗ Tuấn Minh

Chuyên viên Phân tích Kinh tế Vĩ mô và Thị trường Chứng khoán

Email: minhltd@vncsi.com.vn

Hệ Thống Khuyến Nghị: Hệ thống khuyến nghị của CTCP Chứng khoán Kiến Thiết Việt Nam (CSI) được xây dựng dựa trên mức chênh lệch của giá mục tiêu 12 tháng và giá cổ phiếu trên thị trường tại thời điểm đánh giá.

Xếp hạng	Khi (giá mục tiêu – giá hiện tại)/giá hiện tại
MUA	$\geq 20\%$
KHẢ QUAN	Từ 10% đến 20%
PHÙ HỢP THỊ TRƯỜNG	Từ -10% đến +10%
KÉM KHẢ QUAN	Từ -10% đến - 20%
BÁN	$\leq -20\%$

Tuyên bố miễn trách nhiệm: Bản quyền thuộc về Công ty Cổ phần Chứng khoán Kiến Thiết Việt Nam (CSI), những thông tin sử dụng trong báo cáo được thu thập từ những nguồn đáng tin cậy và CSI không chịu trách nhiệm về tính chính xác của chúng. Các nhận định trong bản báo cáo này dựa trên cơ sở phân tích chi tiết và cẩn thận, theo đánh giá chủ quan của chúng tôi, là hợp lý trong thời điểm đưa ra báo cáo, các nhận định trong báo cáo này có thể thay đổi bất kì lúc nào mà không báo trước. Báo cáo này không nên được diễn giải như một đề nghị mua hay bán bất cứ một cổ phiếu nào. CSI sẽ không chịu trách nhiệm đối với tất cả hay bất kỳ thiệt hại nào hoặc sự kiện bị coi là thiệt hại đối với việc sử dụng toàn bộ thông tin hoặc ý kiến của báo cáo này. Báo cáo này không được phép sao chép, tái bản bởi bất kỳ cá nhân hoặc tổ chức nào khi chưa được phép của CSI.

TRỤ SỞ CHÍNH: Tầng 12A, Tòa nhà TNR, 54A Nguyễn Chí Thanh, Phường Láng Thượng, Quận Đống Đa, Hà Nội

CHI NHÁNH: Tầng 20, Tòa nhà TNR, 180 - 192 Nguyễn Công Trứ, Phường Nguyễn Thái Bình, Quận 1, Hồ Chí Minh

Liên hệ: + 84 24 3926 0099 | **Website:** <https://www.vncsi.com.vn>

CÔNG TY CỔ PHẦN CHỨNG KHOÁN KIRIN

 kirins.vn

 024 3926 0099

 online@kirins.vn

Trụ sở chính: Tầng 12A, tòa nhà ROX Tower, số 54A Nguyễn Chí Thanh, Phường Láng, Thành phố Hà Nội
Chi nhánh: Tầng 20, tòa nhà ROX Tower, số 180-192 Nguyễn Công Trứ, Phường Bến Thành, Thành phố Hồ Chí Minh